

# MUNICIPIO DE RAYONES, NUEVO LEON



## ACUSE



### *3er. Informe Trimestral*

Ejercicio 2025 (Julio, Agosto y Septiembre)

Secretaria de Finanzas y Tesorería Municipal

Miguel Valdez Gallardo s/n Centro  
C.P. 67650 Tel (01826) 2689503  
E-mail [presidenciarayones@gmail.com](mailto:presidenciarayones@gmail.com)



PRESIDENCIA MUNICIPAL  
**RAYONES, N. L.**  
ADMON. 2024 • 2027

Rayones, Nuevo León a 29 de Octubre del 2025

**Oficio No. 134-PMR/2024/2027**


**Asunto:** 3er Informe Trimestral 2025

**PRESIDENTE DEL H. CONGRESO DEL ESTADO DE NUEVO LEÓN**  
**PRESENTE.-**

Para dar cumplimiento a lo dispuesto en el artículo 26. Inciso C, Fracción VIII, de la Ley Orgánica de la Administración Pública Municipal del Estado de Nuevo León, me permito remitir a este Honorable Congreso del Estado, los documentos y estados financieros correspondiente al **3er Trimestre 2025** (Julio, Agosto y Septiembre) con cifras acumuladas de Ingresos y Egresos a la Fecha, Aprobada por unanimidad por el R. Ayuntamiento de Rayones, Nuevo León en la **Sesión Extraordinaria No 037** de Fecha Miércoles 29 de Octubre del presente año.

Sin otro asunto en particular, me despido de usted.

**Atentamente.-**

  
\_\_\_\_\_  
**C. Rolando Montoya del Bosque**  
**Presidente Municipal**



**GOBIERNO DEL MUNICIPIO DE**  
**RAYONES, N.L.**  
**PRESIDENCIA MUNICIPAL**  
**ADMON. 2024 - 2027**

Miguel Valdez Gallardo s/n Rayones, N. L.  
Tels. 826-268-94-28, 826-268-94-29, 826-268-95-03



## ACTA N° 037

Reunidos los integrantes del R. Ayuntamiento en la Sala de Cabildo de la Presidencia Municipal de Rayones, Nuevo León, siendo las 10:00 A.M. del miércoles 29 de Octubre del 2024, se dio inicio a la **sesión extraordinaria**. La sesión fue presidida por el C. alcalde, Rolando Montoya del Bosque, bajo el siguiente:

### Orden del día:

- 1.- Lista de asistencia.
- 2.- Lectura y aprobación del acta de la sesión anterior.
- 3.- **Aprobación del Informe Trimestral de los Meses: JULIO-AGOSTO y SEPTIEMBRE 2025.**
- 4.- Clausura.

### Desarrollo del Orden del Día:

#### 1.- Lista de asistencia.

- Se inició la sesión con todos los regidores presentes.

#### 2.- Lectura y aprobación del acta de la sesión anterior.

- Se da lectura y se somete a votación la aprobación del Acta Núm. 036, señalando si tienen comentarios al respecto.

No habiendo comentarios al respecto, se asienta que el Acta Núm. 036, es aprobada por **unanimidad**.

#### 3.- Aprobación del Informe Trimestral de los Meses: Julio-Agosto y Septiembre 2025.

- El secretario del Ayuntamiento, LIC. Jaime Alan Reyes Valdez, cede la palabra al Alcalde, C. Rolando Montoya del Bosque, la cual se dirige a los miembros del cabildo para pedirles **la Aprobación del Informe Trimestral de los meses Julio-Agosto y Septiembre 2025.**

El Alcalde, llama a la Tesorera, C. Marlen Isabel Torres Espinoza, para que de lectura al Informe Trimestral de los meses **Julio-Agosto y Septiembre 2025**, en todos y cada uno de sus rubros.

Se somete a votación la propuesta del Alcalde, C. Rolando Montoya del Bosque, el Informe Trimestral de los meses **Julio-Agosto y Septiembre 2025.**

No habiendo comentarios al respecto se somete a votación y se aprueba por **UNANIMIDAD**.












Agotado el orden del día, el secretario del Ayuntamiento, LIC. Jaime Alan Reyes Valdez, le pide al Alcalde clausurar la sesión.

#### 4.- Clausura

- El Alcalde, C. Rolando Montoya del Bosque, clausura la sesión extraordinaria a las 10:45 p.m.

#### "FIRMAS"

  
\_\_\_\_\_  
C. ROLANDO MONTOYA DEL  
BOSQUE.  
Presidente Municipal  
\_\_\_\_\_  
C. YADIRA LISBET ESPINOSA  
DELGADILLO.  
Primera Regidora  
\_\_\_\_\_  
C. FRANCISCO JAVIER PADILLA  
GUERRERO.  
Segundo Regidor  
\_\_\_\_\_  
C. BRENDA NATALY CASAS  
RAMOS.  
Tercera Regidora  
\_\_\_\_\_  
C. JOSÉ DE JESÚS GUTIÉRREZ  
BELTRÁN.  
Cuarto Regidor  
\_\_\_\_\_  
C. ABEL CASAS ORTIZ.  
Quinto Regidor  
\_\_\_\_\_  
C. ADRIANA LORENA DE LA FUENTE  
GARCÍA  
Sexta Regidora  
\_\_\_\_\_  
C. SILVIA MARÍA GARCÍA SALAZAR  
Síndica Municipal  
\_\_\_\_\_  
C. JAIME ALAN REYES VALDEZ  
Secretario del Ayuntamiento





TESORERIA  
RAYONES, N. L.  
ADMÓN. 2024 • 2027

Oficio No: 72-SFYTM-2024-2027

Asunto: Solicitud de Presentación de Trimestral.

REPUBLICANO AYUNTAMIENTO

PRESENTE.-

Para dar cumplimiento a lo dispuesto en el Artículo 100, fracción IX de la Ley de Gobierno Municipal del Estado de Nuevo León y previo acuerdo con el Presidente Municipal. Me permito someter a la aprobación de este R. Ayuntamiento, el Informe de Avance de Gestión Financiera correspondiente al **3er Trimestre 2025 (Julio, Agosto y Septiembre)**.

Una Vez autorizado, se enviara al H. Congreso del Estado de Nuevo León.

Sin otro particular, retiro a usted las seguridades de mi atenta y distinguida consideración.

Atentamente.-

Rayones, Nuevo León a 24 de Octubre 2025

  
Lic. Marlen Isabel Torres Espinoza

Tesorera Municipal



GOBIERNO DEL MUNICIPIO DE  
RAYONES, N.L.  
SRIA. DE FINANZAS Y  
TESORERIA MUNICIPAL  
ADMÓN. 2024 - 2027

Miguel Valdez Gallardo s/n Rayones, N. L.  
Tels. 826-268-94-28, 826-268-94-29, 826-268-95-03

AL CONTESTAR ESTE OFICIO SIRVASE REFERIRSE A LOS DATOS ANOTADOS EN LA ESQUINA SUPERIOR DERECHA



# INDICE

## **A CONTENIDO 3er. INFORME TRIMESTRAL 2025**

### **A.1 Estados Financieros Contables**

- I Estados de Situación Financiera
- II Estado de Actividades
- III Estado de Variación en la Hacienda Pública
- IV Estado Analítico del Activo
- V Estado Analítico de la Deuda y Otros Pasivos
- VI Estado de Cambios en la Situación Financiera
- VII Estado de Flujos de Efectivo
- VIII Notas a los estados financieros

### **A.2 Estados Presupuestarios**

- I Estado Analítico de Ingresos
- II Estado Analítico del Ejercicio del Presupuesto de Egresos
  - II.1 Clasificación Administrativa
  - II.2 Clasificación Administrativa Programática
  - II.3 Clasificación Funcional (Función y Subfunción)
  - II.4 Clasificación por Objeto del Gasto (Capítulo y Concepto)
  - II.5 Clasificación Económica (Por Tipo de Gasto)

### **A.3 Ley de Disciplina Financiera**

- I Estado de Situación Financiera Detallado
- II Informe Analítico de la Deuda y Otros Pasivos
- III Informe Analítico de Obligaciones Diferentes de Financiamientos
- IV Balance Presupuestario
- V Estado Analítico de Ingresos Detallado
- VI Estado Analítico del Ejercicio del Presupuesto de Egresos Detallado
  - VI.a) Estado Analítico del Ejercicio del Presupuesto de Egresos Detallado (Clasificación por Objeto del Gasto)
  - VI.b) Estado Analítico del Ejercicio del Presupuesto de Egresos Detallado (Clasificación Administrativa)
  - VI.c) Estado Analítico del Ejercicio del Presupuesto de Egresos Detallado (Clasificación Funcional)
  - VI.d) Estado Analítico del Ejercicio del Presupuesto de Egresos Detallado (Clasificación de Servicios Personales por Categoría)
- VII.a) Proyecciones de Ingresos
- VII.b) Proyecciones de Egresos
- VII.c) Resultados de Ingresos
- VII.d) Resultados de Egresos



## MUNICIPIO DE RAYONES, NUEVO LEÓN

Tercer Trimestre 2025

## Estado de Actividades

Del 1 de Enero al 30 de Septiembre de 2025 y del 1 de Enero al 31 de Diciembre de 2024  
(Pesos)

Concepto	2025	2024	Concepto	2025	2024
<b>INGRESOS Y OTROS BENEFICIOS</b>			<b>GASTOS Y OTRAS PÉRDIDAS</b>		
Ingresos de la Gestión	509,924.14	503,800.39	Gastos de Financiamiento	30,999,755.20	45,322,479.20
Impuestos	308,845.00	291,680.00	Servicios Personales	12,880,546.36	21,235,547.27
Cuotas y Aportaciones de Seguridad Social	-	-	Materiales y Suministros	5,126,281.78	9,334,711.40
Contribuciones de Mejoras	-	-	Servicios Generales	12,992,927.06	14,752,220.53
Derechos	187,429.14	186,770.39			
Productos de Tipo Corriente (1)	13,650.00	25,350.00	Transferencia, Asignaciones, Subsidios y Otras Ayudas	5,262,382.27	5,365,278.08
Aprovechamientos del Tipo Corriente	-	-	Transferencias Internas y Asignaciones al Sector Público	-	-
Ingresos por Ventas de Bienes y Servicios	-	-	Transferencias al Resto del Sector Público	-	-
Ingresos no Comprendidos en las Fracciones de la Ley de	-	-	Subsidios y Subvenciones	-	-
Ingresos Causados en Ejercicios Fiscales Anteriores pendientes	-	-	Ayudas Sociales	5,262,382.27	5,365,278.08
Pendientes de Liquidación o Pago	-	-	Pensiones y Jubilaciones	-	-
Participaciones, Aportaciones, Transferencias,	148,348,814.00	76,970,431.29	Transferencias a Fideicomisos, Mandatos y Contratos Análogos	-	-
Asignaciones, Subsidios y Otras Ayudas	-	-	Transferencias a la Seguridad Social	-	-
Participaciones y Aportaciones	148,348,814.00	76,970,431.29	Donativos	-	-
Transferencia, Asignaciones, Subsidios y Otras Ayudas	-	-	Transferencias al Exterior	-	-
Otros Ingresos y Beneficios	392,940.78	660,956.88	Participaciones y Aportaciones	-	-
Ingresos Financieros	-	-	Participaciones	-	-
Incremento por Variación de Inventarios	-	-	Aportaciones	-	-
Disminución del Exceso de Estimaciones por Pérdida o	-	-	Convenios	-	-
Deterioro u Obsolescencia	-	-			
Disminución del Exceso de Provisiones	-	-	Intereses, Comisiones y Otros Gastos de la Deuda Pública	-	-
Otros Ingresos y Beneficios Varios	392,940.78	660,956.88	Intereses de Deuda Pública	-	-
			Comisiones de Deuda Pública	-	-
<b>Total de Ingresos y Otros Beneficios</b>	<b>149,251,678.92</b>	<b>78,135,188.56</b>	Costo por Coberturas	-	-
			Apoyos Financieros	-	-
			Otros Gastos y Pérdidas Extraordinarias	127,512.52	498,846.97
			Estimaciones, Depreciaciones, Deterioros, Obsolescencia	127,512.52	498,846.97
			Provisiones	-	-
			Disminución de Inventarios	-	-
			Aumento por Insuficiencia de Estimaciones por Pérdida o Deterioro y Obsolescencia	-	-
			Aumento por Insuficiencia de Provisiones	-	-
			Otros Gastos	-	-
			Inversión Pública	-	-
			Inversión Pública no Capitalizable	-	-
			<b>Total de Gastos y Otras Pérdidas</b>	<b>36,389,649.99</b>	<b>51,186,604.25</b>
			<b>Resultado del Ejercicio (Ahorro/Desahorro)</b>	<b>112,862,028.93</b>	<b>26,948,584.31</b>

Bajo protesta de decir verdad declaramos que los Estados Financieros y sus Notas son razonablemente correctos y responsabilidad del emisor

PRESIDENTE

C. ROLANDO MONTAÑA DEL BOSQUE

TESORERA

C. MARLEN I. TORRES ESPINOZA

SÍNDICO

C. SILLVIA M GARCIA SALAZAR



## MUNICIPIO DE RAYONES, NUEVO LEÓN

Tercer Trimestre 2025

Estado de Variación en la Hacienda Pública

Del 1 de Enero al 30 de Septiembre de 2025 y del 1 de Enero al 31 de Diciembre de 2024


(Pesos)

Concepto	Hacienda Pública / Patrimonio Contribuido	Hacienda Pública/Patrimonio Generado de Ejercicios Anteriores	Hacienda Pública/Patrimonio Generado del Ejercicio	Ajustes por Cambios de Valor	Total
Hacienda/Pública Patrimonio Contribuido Neto 2024	-	-	-	-	-
Aportaciones	-	-	-	-	-
Donaciones de Capital	-	-	-	-	-
Actualización de la Hacienda Pública/Patrimonio	-	-	-	-	-
Hacienda/Pública Patrimonio Generado Neto 2024	-	258,906,240.17	26,948,584.31	63,889,195.46	349,744,019.94
Resultados del Ejercicio (Ahorro/Desahorro)	-	-	26,948,584.31	-	26,948,584.31
Resultados de Ejercicios Anteriores	-	258,906,240.17	-	-	258,906,240.17
Revalúos	-	-	-	-	-
Reservas	-	-	-	-	-
Rectificaciones de Ejercicios Anteriores	-	-	-	63,889,195.46	63,889,195.46
Exceso o Insuficiencia en la Actualización de la Hacienda Pública / Patrimonio Neto de 2024	-	-	-	-	-
Resultado de Posición Monetaria	-	-	-	-	-
Resultado por Tenencia de Activos no Monetarios	-	-	-	-	-
Hacienda Pública / Patrimonio Neto Final 2024	-	258,906,240.17	26,948,584.31	63,889,195.46	349,744,019.94
Cambios en la Hacienda Pública / Patrimonio Contribuido Neto de 2025	-	-	-	-	-
Aportaciones	-	-	-	-	-
Donaciones de Capital	-	-	-	-	-
Actualización de la Hacienda Pública/Patrimonio	-	-	-	-	-
Variaciones de la Hacienda Pública / Patrimonio Generado Neto de 2025	-	285,854,824.48	112,862,028.93	218,465,079.38	180,251,774.03
Resultados del Ejercicio (Ahorro/Desahorro)	-	-	112,862,028.93	-	112,862,028.93
Resultados de Ejercicios Anteriores	-	285,854,824.48	-	-	285,854,824.48
Revalúos	-	-	-	-	-
Reservas	-	-	-	-	-
Rectificaciones de Resultados de Ejercicios Anteriores	-	-	-	218,465,079.38	218,465,079.38
Cambios en el Exceso e Insuficiencia en la Actualización de la Hacienda	-	-	-	-	-




Pública / Patrimonio Neto de 2025	-	-	-	-	-
Resultado de Posición Monetaria	-	-	-	-	-
Resultado por Tenencia de Activos no Monetarios	-	-	-	-	-
Hacienda Pública / Patrimonio Neto Final de 2025	-	285,854,824.48	112,862,028.93	- 218,465,079.38	180,251,774.03

Bajo protesta de decir verdad declaramos que los Estados Financieros y sus Notas son razonablemente correctos y responsabilidad del emisor

PRESIDENTE  
  
C. ROLANDO MONTOYA DEL BOSQUE


TESORERA  
  
C. MARLEN I. TORRES ESPINOZA


SÍNDICO  
  
C. SILLVIA M GARCIA SALAZAR

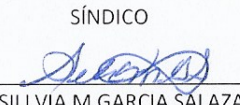
MUNICIPIO DE RAYONES, NUEVO LEÓN  
Tercer Trimestre 2025  
Estado Analítico del Activo  
Del 1 de Enero al 30 de Septiembre de 2025  
(Pesos)

Concepto	Saldo Inicial 1	Cargos del Período 2	Abonos del Período 3	Saldo Final 4=(1+2-3)	Variación del Período (4-1)
<b>ACTIVO</b>	358,761,605.58	262,944,412.08	428,991,572.52	192,714,445.14	- 166,047,160.44
Activo Circulante	13,773,746.56	196,329,727.24	146,362,635.10	63,740,838.70	49,967,092.14
Efectivo y Equivalentes	11,509,088.54	195,527,529.28	145,789,415.37	61,247,202.45	49,738,113.91
Derechos a recibir Efectivo y Equivalentes	1,043,088.95	73,510.00	41,641.12	1,074,957.83	31,868.88
Derechos a Recibir Bienes o Servicios	1,221,569.07	728,687.96	531,578.61	1,418,678.42	197,109.35
Inventarios	-	-	-	-	-
Almacenes	-	-	-	-	-
Estimación por Pérdida o Deterioro de Activos Circulantes	-	-	-	-	-
Otros Activos Circulantes	-	-	-	-	-
<b>Activo No Circulante</b>	344,987,859.02	66,614,684.84	282,628,937.42	128,973,606.44	- 216,014,252.58
Inversiones Financieras a largo Plazo	-	-	-	-	-
Derechos a Recibir Efectivo o Equivalentes a Largo Plazo	-	-	-	-	-
Bienes Inmuebles Infraestructura y Construcciones en Proceso	343,630,905.61	62,911,642.62	282,501,424.90	124,041,123.33	219,589,782.28
Bienes Muebles	4,414,842.96	3,703,042.22	-	8,117,885.18	3,703,042.22
Activos Intangibles	-	-	-	-	-
Depreciación, Deterioro y Amortización Acumulada de Bienes	- 3,057,889.55	-	127,512.52	- 3,185,402.07	- 127,512.52
Activos Diferidos	-	-	-	-	-
Estimación por Pérdida o Deterioro de Activos no Circulantes	-	-	-	-	-
Otros Activos no Circulantes	-	-	-	-	-

Bajo protesta de decir verdad declaramos que los Estados Financieros y sus Notas son razonablemente correctos y responsabilidad del emisor

PRESIDENTE  
  
C. ROLANDO MONTOYA DEL BOSQUE

TESORERA  
  
C. MARLEN I. TORRES ESPINOZA


SÍNDICO  
  
C. SILLVIA M. GARCIA SALAZAR




MUNICIPIO DE RAYONES, NUEVO LEÓN  
Tercer Trimestre 2025  
Estado Analítico de la Deuda y Otros Pasivos  
Del 1 de Enero al 30 de Septiembre de 2025  
(Pesos)

Denominación de las Deudas	Moneda de Contratación	Institución o País Acreedor	Saldo Inicial del Periodo	Saldo Final del Periodo
<b>DEUDA PÚBLICA</b>				
<b>Corto Plazo</b>				
<b>Deuda Interna</b>				
Instituciones de Crédito			-	-
Títulos y Valores:			-	-
Arrendamientos Financieros			-	-
<b>Deuda Externa</b>				
Organismos Financieros Internacionales			-	-
Deuda Bilateral:			-	-
Títulos y Valores:			-	-
Arrendamientos Financieros:			-	-
<b>Subtotal a Corto Plazo</b>			-	-
<b>Largo Plazo:</b>				
<b>Deuda Interna</b>				
Instituciones de Crédito			-	-
Títulos y Valores:			-	-
Arrendamientos Financieros			-	-
<b>Deuda Externa</b>				
Organismos Financieros Internacionales			-	-
Deuda Bilateral:			-	-
Títulos y Valores:			-	-
Arrendamientos Financieros:			-	-
<b>Subtotal a Largo Plazo</b>			-	-
<b>Otros Pasivos:</b>	PESOS MEXICANOS	PROVEEDORES Y ACREEDORES	9,017,585.64	12,462,671.11
<b>Total Deuda y Otros Pasivos</b>			9,017,585.64	12,462,671.11

Bajo protesta de decir verdad declaramos que los Estados Financieros y sus Notas son razonablemente correctos y responsabilidad del emisor

PRESIDENTE  
  
C. ROLANDO MONTOYA DEL BOSQUE

TESORERA  
  
C. MARLEN I. TORRES ESPINOZA


SÍNDICO  
  
C. SILLVIA M GARCIA SALAZAR




**MUNICIPIO DE RAYONES, NUEVO LEÓN**  
**Tercer Trimestre 2025**  
**Estado de Cambios en la Situación Financiera**  
Del 1 de Enero al 30 de Septiembre de 2025 y del 1 de Enero al 31 de Diciembre de 2024  
(Pesos)

Concepto	Origen	Aplicación	Concepto	Origen	Aplicación
<b>ACTIVO</b>	<b>127,512.52</b>	<b>- 165,919,647.92</b>	<b>PASIVO</b>	<b>3,445,085.47</b>	<b>-</b>
<b>Activo Circulante</b>	<b>-</b>	<b>49,967,092.14</b>	<b>Pasivo Circulante</b>	<b>3,445,085.47</b>	<b>-</b>
Efectivo y Equivalentes		49,738,113.91	Cuentas por Pagar a Corto Plazo	3,445,085.47	
Derechos a Recibir Efectivo y Equivalentes	-	31,868.88	Documentos por Pagar a Corto Plazo	-	-
Derechos a Recibir Bienes o Servicios	-	197,109.35	Porción a Corto Plazo de la Deuda Pública a Largo Plazo	-	-
Inventarios	-	-	Títulos y Valores a Corto Plazo	-	-
Almacenes	-	-	Pasivos Diferidos a Corto Plazo	-	-
Estimación por Pérdida o Deterioro de Activos Circulantes	-	-	Fondos y Bienes de Terceros en Garantía y/o Administración a Corto Plazo	-	-
Otros Activos Circulantes	-	-	Provisiones a Corto Plazo	-	-
			Otros Pasivos a Corto Plazo	-	-
<b>Activo No Circulante</b>	<b>127,512.52</b>	<b>- 215,886,740.06</b>	<b>Pasivo No Circulante</b>	<b>-</b>	<b>-</b>
Inversiones Financieras a Largo Plazo	-	-	Cuentas por Pagar a Largo Plazo	-	-
Derechos a Recibir Efectivo o Equivalentes a Largo Plazo	-	-	Documentos por Pagar a Largo Plazo	-	-
Bienes Inmuebles, Infraestructura y Construcciones en Proceso	-	219,589,782.28	Deuda Pública a Largo Plazo	-	-
Bienes Muebles	-	3,703,042.22	Pasivos Diferidos a Largo Plazo	-	-
Activos Intangibles	-	-	Fondos y Bienes de Terceros en Garantía y/o en Administración a Largo Plazo	-	-
Depreciación, Deterioro y Amortización Acumulada de Bienes	127,512.52	-	Provisiones a Largo Plazo	-	-
Activos Diferidos	-	-			
Estimación por Pérdida o Deterioro de Activos no Circulantes	-	-			
Otros Activos no Circulantes	-	-			
			<b>HACIENDA PÚBLICA/PATRIMONIO</b>	<b>26,948,584.31</b>	<b>196,440,830.22</b>
			<b>Hacienda Pública/ Patrimonio Contribuido</b>	<b>-</b>	<b>-</b>
			Aportaciones	-	-
			Donaciones de Capital	-	-
			Actualización de la Hacienda Pública/Patrimonio	-	-
			<b>Hacienda Pública/ Patrimonio Generado</b>	<b>26,948,584.31</b>	<b>196,440,830.22</b>
			Resultados del Ejercicio (Ahorro/Desahorro)	-	85,913,444.62
			Resultados de Ejercicios Anteriores	26,948,584.31	-
			Revalúos	-	-
			Reservas	-	-
			Rectificaciones de Resultados de Ejercicios Anteriores	-	282,354,274.84
			<b>Exceso o Insuficiencia en la Actualización de la Hacienda Pública/Patrimonio</b>	<b>-</b>	<b>-</b>
			Resultado por Posición Monetaria	-	-
			Resultado por Tenencia de Activos no Monetarios	-	-

Bajo protesta de decir verdad declaramos que los Estados Financieros y sus Notas son razonablemente correctos y responsabilidad del emisor

PRESIDENTE  
  
C. ROLANDO MONTOYA DEL BOSQUE

TESORERA  
  
C. MARIEN I. TORRES ESPINOZA

SÍNDICO  
  
C. SILLVIA M GARCIA SALAZAR



## MUNICIPIO DE RAYONES, NUEVO LEÓN

Tercer Trimestre 2025

## Estado de Flujos de Efectivo

Del 1 de Enero al 30 de Septiembre de 2025 y del 1 de Enero al 31 de Diciembre de 2024

(Pesos)

Concepto	2025	2024	Concepto	2025	2024
<b>Flujo de Efectivo de las Actividades de la Operación</b>			<b>Flujo de Efectivo de las Actividades de Inversión</b>		
<b>Origen</b>	<b>149,251,678.92</b>	<b>78,135,188.56</b>	<b>Origen</b>	-	-
Impuestos	308,845.00	291,680.00	Bienes inmuebles, Infraestructura y Construcciones en Proceso	-	-
Cuotas y Aportaciones de Seguridad Social	-	-	Bienes Muebles	-	-
Contribuciones de Mejoras	-	-	Otros Orígenes de Inversión	-	-
Derechos	187,429.14	186,770.39			
Productos de Tipo Corriente	13,650.00	25,350.00	<b>Aplicación</b>	<b>- 215,886,740.06</b>	<b>28,040,176.46</b>
Aprovechamientos de Tipo Corriente	-	-	Bienes Inmuebles, Infraestructura y Construcción en Proceso	- 219,589,782.28	27,790,928.01
Ingresos por Ventas de Bienes y Servicios	-	-	Bienes Muebles	3,703,042.22	249,248.45
Ingresos no comprendidos en las Fracciones de la Ley de Ingresos Causados en Ejercicios Fiscales Anteriores Pendientes de Liquidación o Pago	-	-	Otras Aplicaciones de Inversión	-	-
Participaciones y Aportaciones	148,348,814.00	76,970,431.29	<b>Flujo Neto de Efectivo por Actividades de Inversión</b>	<b>215,886,740.06</b>	<b>- 28,040,176.46</b>
Transferencias, Asignaciones y Subsidios y Otras Ayudas	-	-			
Otros Orígenes de Operación	392,940.78	660,956.88	<b>Flujo de Efectivo por las Actividades de Financiamiento</b>		
			<b>Origen</b>	<b>- 279,138,167.60</b>	<b>2,557,377.49</b>
<b>Aplicaciones</b>	<b>36,262,137.47</b>	<b>50,687,757.28</b>	Endeudamiento Neto	-	-
Servicios Personales	12,880,546.36	21,235,547.27	Interno	-	-
Materiales y Suministros	5,126,281.78	9,334,711.40	Externo	-	-
Servicios Generales	12,992,927.06	14,752,220.53	Otros Orígenes de Financiamiento	- 279,138,167.60	2,557,377.49
Transferencias Internas y Asignaciones al Sector Público	-	-			
Transferencias al resto del Sector Público	-	-	<b>Aplicación</b>	-	-
Subsidios y Subvenciones	-	-	Servicio de la Deuda	-	-
Ayudas Sociales	5,262,382.27	5,365,278.08	Interno	-	-
Pensiones y Jubilaciones	-	-	Externo	-	-
Transferencias a Fideicomisos, Mandatos y Contratos Análogos	-	-	Otras Aplicaciones de Financiamiento	-	-
Transferencias a la Seguridad Social	-	-			
Donativos	-	-	<b>Flujos Netos de Efectivo por Actividades de Financiamiento</b>	<b>- 279,138,167.60</b>	<b>2,557,377.49</b>
Transferencias al Exterior	-	-			
Participaciones	-	-	<b>Incremento/Disminución Neta en el Efectivo y Equivalente al Efectivo</b>	<b>49,738,113.91</b>	<b>1,964,632.31</b>
Aportaciones	-	-	Efectivo y Equivalentes al Efectivo al Inicio del Ejercicio (1)	11,509,088.54	9,544,456.23
Convenios	-	-	Efectivo y Equivalentes al Efectivo al Final del Ejercicio (1)	61,247,202.45	11,509,088.54
Otras Aplicaciones de Operación	-	-			
<b>Flujo neto de Efectivo por Actividades de Operación</b>	<b>112,989,541.45</b>	<b>27,447,431.28</b>			

(1) El saldo de estas cuentas se tomará de la nota 1 de este mismo estado

Bajo protesta de decir verdad declaramos que los Estados Financieros y sus Notas son razonablemente correctos y responsabilidad del emisor

PRESIDENTE

TESORERA

SÍNDICO

C. ROLANDO MONTÓYA DEL BOSQUE

C. MARLEN I. TORRES ESPINOZA

C. SILLVIA M GARCÍA SALAZAR



**MUNICIPIO DE RAYONES, NUEVO LEÓN**  
**TERCER TRIMESTRE 2025**

NOTAS A LOS ESTADOS FINANCIEROS AL 30 DE SEPTIEMBRE 2025 Y AL 31 DE DICIEMBRE DE 2024  
(CIFRAS EN PESOS)

En cumplimiento a lo dispuesto en los artículos 46 y 49 de la Ley General de Contabilidad Gubernamental, el **Municipio de Rayones, Nuevo León** presenta las notas a los estados financieros cuyos rubros así lo requieren, atendiendo en todo momento a los postulados básicos de la Contabilidad Gubernamental, a fin de que la información sea de mayor utilidad para los usuarios.

A continuación, se presentan los tres tipos de notas que acompañan a los estados financieros:

- a) Notas de desglose,
- b) Notas de memoria (cuentas de orden), y
- c) Notas de gestión administrativa.

**a) NOTAS DE DESGLOSE**

**I. NOTAS AL ESTADO DE SITUACIÓN FINANCIERA**

**Activo**

**Nota ESF 01. Efectivo y Equivalentes**

A continuación, se relacionan las cuentas que integran el rubro de efectivo y equivalentes:

No. Cuenta	Concepto	2025	2024
1111	Caja Chica	\$422,870.82	\$408,133.82
1112	Bancos/Tesorería	53,242,599.87	10,465,822.27
1115	Fondos con Afectación Especifica	7,581,731.76	635,132.45
		\$61,247,202.45	\$11,509,088.54

**NOTA ESF02. Derecho a Recibir Efectivo y Equivalentes**

El saldo de esta cuenta se integra como sigue:

No. Cuenta	Concepto	2025	2024
1123	Deudores Diversos	\$ 96,442.70	\$ 64,573.82
1129	Otros Derechos a Recibir Efectivo y Equivalentes	978,515.13	978,515.13
		\$ 1,074,957.83	\$ 1,043,088.95

**Nota ESF 03. Derechos a Recibir Bienes y Servicios.**

El saldo de esta cuenta se integra como sigue:

No. Cuenta	Concepto	2025	2024
1131	Anticipo a Proveedores por Adquisición de Bienes y Servi	\$ 1,418,678.42	\$ 1,221,569.07
		\$ 1,418,678.42	\$ 1,221,569.07



**Nota ESF 04. Inventarios**

Esta nota no es aplicable al Municipio debido a que no tuvo bienes disponibles para su transformación.

**Nota ESF 5. Almacenes**

Esta Nota no le es aplicable ya que no cuenta con Almacén.

**Nota ESF 6. Inversiones Financieras**

Esta nota no le es aplicable ya que no cuenta con Inversiones Financieras.

**Nota ESF 7. Derechos a Recibir Efectivo o Equivalentes a largo plazo**

Esta Nota no le es aplicable al Municipio ya que no cuenta con derechos a efectivo o equivalentes a largo plazo en el periodo

**Nota ESF 8. Bienes Inmuebles, Infraestructura y Construcciones en Proceso**

No. De Cuenta	Concepto	2025	2024
1235	Construcciones en Proceso en Bienes de Dominio Público	122,151,043.31	280,514,858.93
1236	Construcciones en Proceso en Bienes de Dominio Privado	1,890,080.02	63,116,046.68
		<u>\$124,041,123.33</u>	<u>\$343,630,905.61</u>

El Importe registrado en estas cuentas corresponde al reconocimiento de adquisiciones realizadas por el Municipio en años anteriores y registrados de acuerdo con su valor catastral reconocido en la facturación del Impuesto Predial para el ejercicio 2024.

**Nota ESF 9. Bienes Muebles****a) Bienes Muebles**

No. De Cuenta	Cuenta	2025	2024	Estado	Metodo	Tasa
1241	Mobiliario y Equipo de Administración	888,454.88	590,302.67	Buen Estado	Línea Recta	10 y 33%
1242	Mobiliario y Equipo Educativo y Recreativo	4,499.00	4,499.00	Buen Estado	Línea Recta	33%
1243	Equipo e Instrumental Médico y de Laboratorio	25,391.14	25,391.14	Buen Estado	Línea Recta	10%
1244	Vehículos y Equipo de Transporte	6,534,349.02	3,183,460.01	Buen Estado	Línea Recta	20%
1246	Maquinaria, Otros Equipos y Herramienta	665,191.14	361,941.69	Buen Estado	Línea Recta	10%
		<u>8,117,885.18</u>	<u>4,165,594.51</u>			

**b).- Depreciación de Bienes Muebles**

No. De Cuenta	Concepto	2025	2024
1263	Depreciación Acumulada de Bienes Muebles	3,185,402.07	3,057,889.55
		<u>\$3,185,402.07</u>	<u>\$3,057,889.55</u>



**Nota ESF 10. Activos Intangibles y Diferidos**

Esta nota no le aplica al Municipio, ya que no cuenta con registros en las cuentas aplicables

**Nota ESF 11. Estimaciones y deterioros**

Esta Nota no le es aplicable al Municipio ya que no cuenta con registros en las cuentas aplicables.

**Nota ESF 12. Otros Activos.**

Esta nota no le aplica al Municipio, ya que no cuenta con registros en las cuentas aplicables

**Nota ESF 13. Pasivo**

Este rubro se integra de la siguiente manera:

**Cuentas por Pagar a Corto Plazo**

No. Cuenta	Concepto	Vencimiento	2025	2024	Factibilidad
2111	Servicios Personales por Pagar		77,482.62	64,480.97	
2112	Proveedores por Pagar a Corto Plazo		11,719,331.85	8,232,272.65	100%
2113	Contratista		0.00	33,000.00	100%
2117	Retenciones y Contribuciones por Pagar a Corto Plazo	30 Días	665,856.64	687,832.02	100%
			<b>\$ 12,462,671.11</b>	<b>\$ 9,017,585.64</b>	

**Nota ESF 14. Provisiones a Largo Plazo**

Esta nota no le aplica al Municipio, ya que no cuenta con registros en las cuentas aplicables

**II. Notas al Estado de Actividades****Ingresos****Nota EA 01.- Ingresos de Gestión**

Cuenta	Concepto	2025	2024
411	<b>Impuestos</b>		
4112	Impuestos sobre el Patrimonio	302,679	271,275
4117	Accesorios de Impuestos	6,166	20,405
		<b>308,845</b>	<b>291,680</b>
414	<b>Derechos</b>		
4143	Derechos por Prestación de Servicios	187,429	186,770
		<b>187,429</b>	<b>186,770</b>
415	<b>Productos</b>		
4151	Productos	13,650	25,350
		<b>13,650</b>	<b>25,350</b>
416	<b>Aprovechamientos</b>		
4162	Multas	-	-
4169	Otros Aprovechamientos	-	-
		<b>-</b>	<b>-</b>
	<b>Total Ingresos de Gestión</b>	<b>\$ 509,924</b>	<b>\$ 503,800</b>



## Nota EA 02.- Participaciones, Aportaciones, Transferencias, Asignaciones, Subsidios y Otras Ayudas

Cuenta	Nombre de la Cuenta	2025	2024
<b>4200</b>	<b>Participaciones, Aportaciones, Transferencias, Subsidios y Otras Ayudas</b>		
4211	Participaciones	31,702,233.48	36,300,412.81
4212	Aportaciones	97,456,318.23	40,670,018.48
4213	Convenios	19,190,262.29	0.00
4214	Incentivos derivados de la colaboracion fiscal	0.00	0.00
		<b>148,348,814.00</b>	<b>76,970,431.29</b>

El Gobierno del Estado de Nuevo León aprobó dentro de su Presupuesto Anual de Egresos para el Ejercicio 2025, un importe de 94,153,168 (Noventa y cuatro millones, ciento cincuenta y tres mil y ciento sesenta y ocho pesos 00/100 m.n.) que corresponden al subsidio otorgado para la operación y funcionamiento del Municipio de Rayones, Nuevo León, el cual se constituye como Presupuesto de Ingresos de dicha Organización para el ejercicio 2025.

## Nota EA 03.- Otros ingresos y Beneficios Varios

El Municipio captó Ingresos excedentes durante el Ejercicio Fiscal de 2025 por la cantidad de \$26,714.54 (Veintiséis mil setecientos catorce pesos 54/100 m.n.) producto de rendimientos generados por la Cuenta Productiva Bancaria donde le son depositados los recursos transferidos. Además de la cantidad de 366,226.24 (Trescientos sesenta y seis mil doscientos veintiséis pesos 24/100 m.n.) por concepto de subsidio del 3 % sobre nómina

## Nota EA 04.- Gastos y Otras Pérdidas

Gastos de Funcionamiento	2025	%	2024	%
<b>Servicios Personales</b>				
Sueldo Base al Personal Permanente	12,825,424.70	35.2	20,191,926	39.4
Sueldo Base al Personal Transitorio	0	0.0	0	0.0
Remuneraciones Adicionales y Especiales	55,121.66	0.2	1,043,621	2.0
Seguridad Social	0	0.0	0	0.0
Otras Prestaciones Sociales y Económicas	0	0.0	0	0.0
Pago de Estimulos a Servidores Públicos	0	0.0	0	0.0
	<b>12,880,546</b>	<b>35.4</b>	<b>21,235,547</b>	<b>41.5</b>
<b>Materiales y Suministros</b>				
Materiales de Administración, Emisión de Documentos y Artículos Oficiales	307,464.04	0.8	507,413	1.0
Alimentos y Utensilios	269,953.00	0.7	1,761,616	3.4
Materiales y Artículos de Construcción y de Reparación	82,425.99	0.2	53,652	0.1
Productos Químicos, Farmacéuticos y de Laboratorio		0.0	0	0.0
Combustibles, Lubricantes y Aditivos	3,079,989.39	8.5	4,907,678	9.6



Vestuario, Blancos, Prendas de Protección y Artículos Deportivos	120,330.40	0.3	101,105	0.2
Otros Materiales y Artículos	0.00	0.0	0	0.0
Herramientas, Refacciones y Accesorios Menores	1,266,118.96	3.5	2,003,247	3.9
	<b>5,126,282</b>	<b>14.1</b>	<b>9,334,711</b>	<b>18.2</b>
<b>Servicios Generales</b>				
Servicios Básicos	1,696,992.90	4.7	2,719,299	5.3
Servicios de Arrendamiento	4,291,889.80	11.8	5,901,106	11.5
Servicios Profesionales, Científicos y Técnicos y Otros Servicios	784,886.43	2.2	1,040,333	2.0
Servicios Financieros, Bancarios y Comerciales	231,207.01	0.6	517,902	1.0
Servicios de Instalación, Reparación, Mantenimiento y Conservación	1,909,875.81	5.2	1,280,716	2.5
Servicios de Comunicación Social y Publicidad	149,070.00	0.4	172,998	0.3
Servicios de Traslado y Viáticos	937,171.16	2.6	21,756	0.0
Servicios Oficiales	1,803,633.25	5.0	67,280	0.1
Otros Servicios Generales	1,188,200.70	3.3	3,030,831	5.9
	<b>12,992,927</b>	<b>35.7</b>	<b>14,752,221</b>	<b>28.8</b>
<b>Total de Gastos de Funcionamiento</b>	<b>30,999,755</b>	<b>85</b>	<b>45,322,479</b>	<b>88.5</b>
<b>Transferencias, Asignaciones, Subsidios Y Otras Ayudas</b>				
Ayudas Sociales a Personas	5,101,895.88	14.0	5,297,278	10.3
Becas	101,647	0.3	3,000	0.0
Ayudas Sociales a Instituciones	58,839	0.2	5,000	0.0
Ayudas Sociales por Desastres Naturales	0	0.0	60,000	0.1
	<b>5,262,382</b>	<b>14.5</b>	<b>5,365,278</b>	<b>10.5</b>
<b>Otros Gastos</b>				
Estimaciones. Depreciaciones, Deterioros, Obsolescencia y Amortizaciones	127,512.52	0.4	498,847	0.97
<b>TOTAL GASTOS Y OTRAS PÉRDIDAS</b>	<b>36,389,650</b>	<b>100.0</b>	<b>51,186,604</b>	<b>100.0</b>

Los conceptos de gasto reconocidos por el Municipio de Rayones, Nuevo León se apegan en todo momento al Clasificador por Tipo de Gasto y al Clasificador por Objeto de Gasto, así como a sus descripciones generales. Estos clasificadores son resultados de los Acuerdos emitidos por el Consejo Nacional de Armonización Contable (CONAC) y publicados en su Sitio Web Oficial.

### III. Notas al Estado de Variaciones en la Hacienda Pública / Patrimonio

#### Hacienda Pública/Patrimonio Contribuido



**Nota EVHP 1.** No se cuenta con Patrimonio Contribuido, y en el ejercicio del 2025 no surgieron modificaciones.

**Nota EVHP 2. Patrimonio Generado**

Cuenta	Nombre de la Cuenta	Saldo Inicial al 31 de dic de 2024	Saldo Final al 30 de septiembre 2025	Variación
	Patrimonio Contribuido (EVHP) 2)			
3210	Resultado del Periodo/Ejercicio	26,948,584.31	112,862,028.93	-85,913,444.62
3220	Resultado del Ejercicio Anterior	258,906,240.17	285,854,824.48	-26,948,584.31
3240	Reservas	0.00	0.00	0.00
3250	Rectificaciones de resultados de ejercicios anteriores	63,889,195.46	-218,465,079.38	282,354,274.84
	<b>Total Hacienda Pública/Patrimonio</b>	<b>349,744,019.94</b>	<b>180,251,774.03</b>	<b>\$169,492,246</b>

**IV. Notas al Estado de Flujo de Efectivo.**

**Nota EFE 1. Efectivo y equivalentes**

El análisis de los saldos finales que figuran en la última parte del Estado de Flujo de Efectivo en la cuenta de efectivo y equivalentes es como sigue:

Nombre de la Cuenta	2025	2024
Caja	\$ 422,870.82	\$ 408,133.82
Efectivo en Bancos - Tesorería	53,242,599.87	\$ 10,465,822.27
Fondos con Afectación Especifica	7,581,731.76	635,132.45
<b>Total de Efectivo y Equivalentes</b>	<b>\$61,247,202.45</b>	<b>\$ 11,509,088.54</b>

**Nota EFE 02. Bienes Muebles e Inmuebles**

Cuenta	Nombre cuenta	Importe
1241	Mobiliario y equipo de oficina	147,053.21
1244	Vehículos y equipos de transporte	3,350,889.01
1246	Maquinaria	205,100.00



V. Conciliación entre los Ingresos Presupuestarios y Contables, así como entre los Egresos Presupuestarios y los Gastos Contables

EA-4.-

Conciliación entre los ingresos Presupuestarios y Contables  
Del 1 de enero al 30 de septiembre de 2025  
(Cifras en Pesos)

<b>1.- Ingresos Presupuestarios</b>		<b>\$149,251,678.92</b>
<b>2.- Mas ingresos contables no presupuestarios</b>		<b>0.00</b>
Incremento por variación de inventarios		
Disminución del exceso de estimaciones por pérdida o deterioro u obsolescencia		
Disminución del exceso de provisiones		
Otros ingresos y beneficios varios	0.00	
Otros ingresos contables no presupuestarios		
<b>3.- Menos ingresos presupuestarios no contables</b>		<b>0</b>
Productos de capital		
Aprovechamientos capital		
Ingresos derivados de financiamientos		
Otros Ingresos presupuestarios no contables		
<b>4. Ingresos Contables</b>		<b>\$149,251,678.92</b>

Conciliación entre los Egresos Presupuestarios y Contables  
Del 1 de enero al 30 de septiembre de 2025  
(Cifras en pesos)

<b>1. Total de egresos (presupuestarios)</b>		<b>\$102,876,822.31</b>
<b>2. Menos egresos presupuestarios no contables</b>		<b>\$ 66,614,684.84</b>
Mobiliario y equipo de oficina	147,053.21	
Vehiculos y equipo terrestre	3,350,889.01	
Maquinaria	205,100.00	
Obra Pública en Bienes de Dominio Público	61,021,562.60	
Obra Pública en Bienes Propios	1,890,080.02	
Ajuste presupuestal		
<b>3. Más gastos contables no presupuestales</b>		<b>\$ 127,512.52</b>
Estimaciones, depreciaciones, deterioros, obsolescencia y amortizaciones	127,512.52	
Construcción de Bienes No capitalizables		
Otros Gastos		
<b>4. Total de Gasto Contable (4 = 1 - 2 + 3)</b>		<b>\$36,389,649.99</b>



## b) NOTAS DE MEMORIA (CUENTAS DE ORDEN)

Las cuentas de orden se utilizan para registrar movimientos de valores que no afecten o modifiquen el balance del ente contable, sin embargo, su incorporación en libros es necesaria con fines de recordatorio contable, de control y en general sobre los aspectos administrativos, o bien, para consignar sus derechos o responsabilidades contingentes que puedan, o no, presentarse en el futuro.

Las cuentas que se manejan para efectos de estas Notas son las siguientes:

### 1. Cuentas de Orden Presupuestarias

CUENTAS DE ORDEN PRESUPUESTARIAS	
<b>Ley de Ingresos</b>	
Ley de Ingresos Estimada	
Ley de Ingresos por Ejecutar	
Modificaciones a la Ley de Ingresos Estimada	
Ley de Ingresos Devengada	
Ley de Ingresos Recaudada	
<b>Presupuesto de Egresos</b>	
Presupuesto de Egresos Aprobado	
Presupuesto de Egresos por Ejercer	
Modificaciones al Ppto. de Egresos Aprobado	
Presupuesto de Egresos Comprometido	
Presupuesto de Egresos Devengado	
Presupuesto de Egresos Ejercido	
Presupuesto de Egresos Pagado	

Por la naturaleza del Ente, a la fecha no ha sido necesaria la creación de cuentas de Orden Contables.

La operación y resultados de las Cuentas de Orden Presupuestales, se presenta a detalle en la elaboración de los Estados Financieros Presupuestales, por lo que en esta nota solo se incluyen los Nombres y Clasificaciones de las Cuentas creadas.

"Bajo protesta de decir verdad declaramos que los Estados Financieros y sus notas, son razonablemente correctos y son responsabilidad del emisor"



## **c) NOTAS DE GESTIÓN ADMINISTRATIVA**

### **GA-01 Introducción**

Los Estados Financieros **del Municipio de Rayones Nuevo León**, proveen de información financiera a los principales usuarios de esta, al Congreso y a los ciudadanos.

El objetivo del presente documento es la revelación del contexto y de los aspectos económicos-financieros más relevantes que influyeron en las decisiones del período, y que son considerados en la elaboración de los estados financieros para la mayor comprensión de estos y sus particularidades.

De esta manera, se informa y explica la respuesta del Ente a las condiciones relacionadas con la información financiera de cada período de gestión; además, de exponer aquellas políticas que podrían afectar la toma de decisiones en períodos posteriores.

### **GA-02 Avance de la Gestión Financiera**

De conformidad a lo establecido en el Art. 33 de la Ley de Gobierno Municipal del Estado de Nuevo León, el Municipio envió al H. Congreso del Estado en los meses de marzo, junio, septiembre y diciembre de 2024. Los informes de avance de la gestión financiera correspondientes al primer y segundo trimestre del ejercicio fiscal de 2025, respectivamente. Posteriormente y como resultado de los trabajos de revisión para la integración de la cuenta pública de ese ejercicio fiscal, la administración del Municipio aplicó mediante póliza de diario, el registro de cuentas por pagar por Reintegro a la Tesorería General del Estado, en el siguiente ejercicio fiscal, del Recurso no ejercido de ejercicio anterior, que incidieron en diferentes renglones del estado de situación financiera.

### **GA-03 Panorama Económico y Financiero**

El Gobierno Municipal de Rayones Nuevo León, opera mediante la recepción y Generación de Recursos que Proviene tanto de Fuentes Propias, Como del Estado, de la Federación y de Fuentes de Financiamiento provenientes principalmente de la Banca Comercial. Estos Ingresos son Aprobados por el H. Congresos del Estado a solicitud del mismo Municipio y en base un proyecto que remite al mismo en el mes de Noviembre. Posteriormente y una vez Autorizado el Presupuesto de Ingresos, el Municipio aprueba su Presupuesto de Egresos para ese Ejercicio Fiscal orientado al cumplimiento de los objetivos plasmados en el Plan Municipal de Desarrollo.

### **GA-04 Autorización e Historia**

El Municipio de Rayones es un Ente Público del Gobierno Municipal, que tiene origen el Artículo 115 de la Constitución Política de los Estados Unidos Mexicanos y que para su funcionamiento es Regulado por la Ley de Gobierno Municipal del Estado de Nuevo León, emitida por el H. Congreso del Estado.



## **GA-05 Organización y Objeto Social**

El Municipio Opera de acuerdo a la Estructura Organizacional aprobada en su Reglamento Orgánico, mismo que se desprende de la Estructura Formal del Gobierno Municipal, establecida en la Ley de Gobierno Municipal del Estado de Nuevo León.

El Objeto Social del Municipio, obedece al Cumplimiento de sus atribuciones y obligaciones enunciadas en el Artículo 115 de la Constitución Política de los Estados Unidos Mexicanos.

El Municipio de Rayones es gobernado por un Ayuntamiento de elección popular directa, integrado por un Presidente Municipal y el número de regidurías y sindicaturas que la ley determina, de conformidad con el principio de paridad. La competencia que la Constitución otorga al gobierno municipal se ejercerá por el Ayuntamiento de manera exclusiva y no existe autoridad intermedia entre el Municipio y el gobierno del Estado.

El Municipio está investido de personalidad jurídica y maneja su patrimonio conforme a la ley.

El Ayuntamiento tiene facultades para aprobar, de acuerdo con las leyes en materia, los bandos de policía y gobierno, los reglamentos, circulares y disposiciones administrativas de observancia general dentro de su respectiva jurisdicción, que organicen la administración pública municipal, regulen las materias, procedimientos, funciones y servicios públicos de su competencia y aseguren la participación ciudadana y vecinal.

El Municipio tiene a su cargo las funciones y servicios públicos siguientes:

- a) Agua potable, drenaje, alcantarillado, tratamiento y disposición de sus aguas residuales;
- b) Alumbrado público.
- c) Limpia, recolección, traslado, tratamiento y disposición final de residuos;
- d) Mercados y centrales de abasto.
- e) Panteones.
- f) Rastro.
- g) Calles, parques y jardines y su equipamiento;
- h) Seguridad pública, en los términos del artículo 21 de esta Constitución, policía preventiva municipal y tránsito; e
- i) Los demás que el H. Congreso del Estado determine según las condiciones territoriales y socio-económicas del Municipio, así como de su capacidad administrativa y financiera.



El Municipio administra libremente su hacienda, la cual se forma de los rendimientos de los bienes que le pertenecen, así como de las contribuciones y otros ingresos que el H. Congreso del Estado establezca a su favor.

La Ley de ingresos del Municipio es aprobada por el H. Congreso del Estado Anualmente. El Presupuesto de Egresos es aprobado por el Ayuntamiento también de manera anual y sus modificaciones también las aprueba el Ayuntamiento de acuerdo a las necesidades de Operación de la Administración Municipal.

El Municipio, en los términos de las leyes federales y Estatales relativas, está facultado para:

- a) Formular, aprobar y administrar la zonificación y planes de desarrollo urbano municipal;
- b) Participar en la creación y administración de sus reservas territoriales;
- c) Participar en la formulación de planes de desarrollo regional;
- d) Autorizar, controlar y vigilar la utilización del suelo, en el ámbito de su competencia, en sus jurisdicciones territoriales;
- e) Intervenir en la regularización de la tenencia de la tierra urbana;
- f) Otorgar licencias y permisos para construcciones;
- g) Participar en la creación y administración de zonas de reservas ecológicas y en la elaboración y aplicación de programas de ordenamiento en esta materia;
- h) Intervenir en la formulación y aplicación de programas de transporte público de pasajeros cuando aquellos afecten su ámbito territorial; e
- i) Celebrar convenios para la administración y custodia de las zonas federales.

La policía preventiva está al mando del presidente municipal en los términos de la Ley de Seguridad Pública del Estado.

Las relaciones de trabajo entre el Municipios y sus trabajadores, se rigen por la Ley del Servicio Civil del Estado de Nuevo León y por la Ley Federal del Trabajo aplicada en forma supletoria.

#### **GA-06 Bases de Preparación de los Estados Financieros**

##### **a) Normatividad aplicada**

El 31 de diciembre de 2008 fue publicada en el Diario Oficial de la Federación la Ley General de Contabilidad Gubernamental (Ley de Contabilidad), que tiene como objeto establecer los criterios generales que regirán la Contabilidad Gubernamental y la emisión de información financiera de los entes públicos, con el fin de lograr su adecuada armonización, para facilitar a los entes públicos el registro y la fiscalización de los activos, pasivos, ingresos y gastos y, en general, contribuir a medir la eficacia, economía y eficiencia del gasto e ingreso públicos.

La Ley de Contabilidad es de observancia obligatoria para los poderes Ejecutivo, Legislativo y Judicial de la Federación, entidades federativas; los ayuntamientos de los municipios; los órganos político-administrativos de las demarcaciones territoriales del Distrito Federal; las entidades de la administración pública paraestatal ya sean federales, estatales o municipales y los órganos autónomos federales y estatales.



Los entes públicos deberán generar y presentar periódicamente, conforme con lo establecido en la Ley General de Contabilidad Gubernamental y las resoluciones del CONAC, los Estados e Informes Financieros siguientes:

**ANEXOS:**

- Estado de Situación Financiera.
- Estado de Actividades.
- Estado de Variaciones en la Hacienda Pública/Patrimonio.
- Estado de Flujo de Efectivo.
- Estado Analítico de Activo.
- Estado Analítico de la Deuda y Otros Pasivos.
- Informe sobre Pasivos Contingentes.
- Estado Analítico de Ingresos.
- Estado sobre el Ejercicio del Presupuesto por ente público/ramo o dependencia.
- Estado sobre el Ejercicio del Presupuesto por ente público/capítulo del gasto.
- Estado sobre el Ejercicio del Presupuesto por ramo o dependencia/unidad responsable.
- Estado sobre el Ejercicio del Presupuesto por ramo o dependencia/unidad responsable/capítulo y concepto del gasto.
- Indicadores de Postura Fiscal
- Notas a los Estados Financieros.
- Informes de la Ley de Disciplina Financiera

**b) Postulados Básicos**

Los postulados básicos de contabilidad a que está sujeta la Entidad son: Sustancia Económica, Entes Públicos, Existencia permanente, Revelación suficiente, Importancia relativa, Registro e integración presupuestaria, Consolidación de información financiera, Devengo contable, Valoración, Dualidad económica, y Consistencia.

El reconocimiento, valuación y revelación de los diferentes rubros de la información financiera, así como las bases de medición utilizadas para la elaboración de los estados financieros, se realizan conforme a lo establecido en la Ley General de Contabilidad Gubernamental y los lineamientos establecidos por el Consejo Nacional de Armonización Contable.

Estos documentos forman parte de las políticas contables en las que el Municipio trabaja para lograr el objetivo principal de la Ley General de Contabilidad Gubernamental. Destaca el Marco Conceptual, los Postulados Básicos, la Metodología para determinar los momentos contables, las Normas y Metodología para la emisión financiera y estructura de los estados financieros básicos del ente público y características de sus notas.

- a) Reclasificaciones: Cuando surjan movimientos que se deban de corregir se registra una reclasificación.
- b) Depuración y Cancelación de saldos: La depuración y en su caso cancelación de saldo se lleva de acuerdo con la Metodología para la depuración de los errores de la contabilidad emitida.



De conformidad con los artículos 46 y 49 de la Ley General de Contabilidad Gubernamental se acompañan las notas a los estados contables teniendo presente los Postulados de Revelación Suficiente e Importancia Relativa, con la finalidad que la información sea de mayor utilidad para los usuarios.

Las principales políticas contables seguidas por Municipio son las siguientes:

k) **Efectivo y equivalentes de efectivo.**

Consisten principalmente en depósitos bancarios en cuentas de cheques e inversiones en valores a corto plazo, de gran liquidez, fácilmente convertibles en efectivo y sujetos a riesgos poco significativos de cambios en valor. El efectivo se presenta a valor nominal.

l) **Bienes Muebles**

El plazo establecido por la Ley para la incorporación del Activo Fijo a los registros contables es el 31 de Diciembre de 2015.

Al cierre del presente ejercicio cada partida que integra los Bienes Muebles se registró al costo de adquisición, y la depreciación es calculada considerando el costo de adquisición del activo depreciable o amortizable, menos su valor de desecho, entre los años correspondientes a su vida útil o su vida económica, registrándose en los gastos del período, con el objetivo de conocer el gasto patrimonial por el servicio que está dando el activo, lo cual redundará en una estimación adecuada de la utilidad en un ente público lucrativo o del costo de operación en un ente público con fines exclusivamente gubernamentales o sin fines de lucro, y en una cuenta complementaria de activo como depreciación o amortización acumulada, a efecto de poder determinar el valor neto o el monto por depreciar o amortizar restante.

Cálculo de la depreciación o amortización:

**Costo de adquisición del activo depreciable o amortizable (Menos) Valor de deshecho**

**Vida Útil**

1) Costo de adquisición: Es el monto pagado de efectivo o equivalentes por un activo o servicio al momento de su adquisición.

2) Valor de desecho: Es la mejor estimación del valor que tendrá el activo en la fecha en la que dejará de ser útil para el ente público. Esta fecha es la del fin de su vida útil, o la del fin de su vida económica y si no se puede determinar es igual a cero.

3) Vida útil de un activo: Es el período durante el que se espera utilizar el activo por parte del ente público.

m) **Reconocimiento de ingresos.**

Los ingresos por aportaciones municipales se reconocen cuando se devengan.



n) **Reconocimiento de gastos.**

Los gastos se reconocen cuando se devengan.

o) **Patrimonio.**

No existen Aportaciones de Capital, por lo que el Patrimonio del Municipio se irá constituyendo por las Inversiones que se realicen con cargo al Presupuesto de Egresos del mismo, producto de Transferencias de Recursos Autorizadas por el Gobierno del Estado para cada ejercicio fiscal.

p) **Política Tributaria.**

El Municipio de Rayones no es sujeto del Impuesto Sobre la Renta (ISR), por ser organismo público del Gobierno del Estado.

La Ley del Impuesto Sobre la Renta establece que estos organismos sólo tendrán la obligación de retener y enterar el impuesto cuando hagan pagos a terceros, así como de exigir documentación que reúna requisitos fiscales, en los términos de esa Ley.

**GA-08 Posición en Moneda Extranjera y Protección por Riesgo Cambiario**

Esta nota no es aplicable al Municipio debido a que no tuvo operaciones en moneda extranjera.

**GA-09 Reporte Analítico del Activo**

De conformidad con las Principales Reglas de Registro y Valoración del Patrimonio (Elementos Generales) publicadas en el Diario Oficial de la Federación (DOF) el 27 de diciembre de 2010 y con las Reglas Específicas del Registro y Valoración del Patrimonio publicadas en el DOF el 13 de diciembre de 2011, la estimación de la vida útil de un bien será una cuestión de criterio basada en la experiencia que el Municipio tenga con activos similares o de la aplicación.

En base a lo anterior, los parámetros de vida útil o porcentajes de depreciación, deterioro o amortización utilizados en los diferentes tipos de activos son los siguientes:

Concepto	Años de vida útil	% de depreciación anual
Muebles de Oficina y Estantería	10	10
Muebles, Excepto De Oficina Y Estantería	10	10
Equipo de Cómputo y de Tecnologías de la Información	3	33.3
Equipos y Aparatos Audiovisuales	3	33.3
Cámaras Fotográficas y de Video	3	33.3
Automóviles y Equipo Terrestre	5	20
Sistemas de Aire Acondicionado, Calefacción y de Refrigeración Industrial y Comercial	10	10
Equipo de Comunicación y Telecomunicación	10	10
Equipos de Generación Eléctrica, Aparatos y Accesorios Eléctricos	10	10



Concepto	Años de vida útil	% de depreciación anual
Herramientas y Máquinas-Herramienta	10	10
Equipo de Laboratorio	5	20
Otros Equipos	10	10

Respecto al reporte mencionado se señala lo siguiente:

a).- Se calcula la vida útil: deterioro amortización utilizados de las diferentes tipos de activos, basado en las reglas específicas del registro y valoración del patrimonio, emitidos por el CONAC. Las tasas de depreciación son las fiscales.

b).- Cambios de los porcentajes de depreciación

No aplican cambios en el porcentaje de depreciación o valor residual de los activos.

c).- Gastos Capitalizados en el ejercicio.

Esta nota no le aplica a la entidad, debido a que no se capitalizaron gastos en el ejercicio.

d).- Riesgos por tipo de cambio.

No existen riesgos por tipo de cambio o tipo de interés de las inversiones financieras, ya que las inversiones son a plazo de un día y en moneda nacional.

e).- Valor activado.

En el ejercicio no existe valor activado de bienes construidos por la entidad

#### **Operaciones de carácter significativo**

f).- En la Entidad no existen operaciones de carácter significativo, tales como bienes en garantía, señaladas en embargos, litigios, títulos de inversiones entregados en garantías, baja significativa en el valor de inversiones financieras, etc.

g).- Desmantelamiento de activos

En el ejercicio no se registraron desmantelamientos de activos, por lo tanto no se tienen procedimientos, implicaciones, efectos contables

h).- Administración de activos

Se lleva un sistema de control de bienes muebles, con el objetivo de llevar un registro adecuado y actual de los mismos, el cual es actualizado de acuerdo a los cambios que sufran estos, como cambio de resguardante, actualización de valor en libros, etc.

El Municipio aplicó la depreciación en los conceptos de mobiliario y equipo con que cuenta, y se realizó aplicando el método de "Línea Recta" sobre los valores de adquisición.

El Municipio no cuenta con:



- a) Inversiones en valores
- b) Patrimonio de Organismos descentralizados de Control Presupuestario Indirecto.
- c) Inversiones en empresas de participación mayoritaria
- d) Inversiones en empresas de participación minoritaria.
- e) Patrimonio de organismos descentralizados de control presupuestario directo según corresponda

#### **GA-10 Fideicomisos, Mandatos y Análogos**

Esta nota no es aplicable al Municipio debido a que no cuenta con fideicomisos, mandatos ni ningún mecanismo análogo.

#### **GA-11 Reporte de la Recaudación**

Esta información se presenta a detalle en las Notas EA 01 y EA 02.

#### **GA-12 Información sobre la Deuda y el Reporte Analítico de la Deuda**

Esta información se presenta a detalle en las Notas ESF 14 y ESF 15.

#### **GA-13 Calificaciones otorgadas**

Esta nota no es aplicable al Municipio ya que no ha sido sujeto a una calificación crediticia

#### **GA-14 Proceso de Mejora**

El Municipio se encuentra en proceso de Mejoramiento de su Marco Normativo Interno y de la Implementación de Controles Internos que le permitan dar cabal cumplimiento a las disposiciones en materia de contabilidad gubernamental.

#### **GA-15 Información por Segmentos**

Esta nota no le aplica al Municipio ya que no se considera necesario revelar la información financiera de manera segmentada.

#### **GA-16 Eventos Posteriores al Cierre**

#### **GA-17 Partes Relacionadas**

Esta nota no le es aplicable al Municipio ya que no existen partes relacionadas que pudieran ejercer influencia significativa sobre la toma de decisiones financieras y operativas.



**GA-18 Responsabilidad sobre la Presentación Razonable de la Información Contable.**

**1. Responsabilidad Sobre la Presentación Razonable de la Información Contable**

La Información Contable y Presupuestal, está firmada en cada página de los Informes con la siguiente leyenda:

*"Bajo protesta de decir verdad declaramos que los Estados Financieros y sus notas, son razonablemente correctos y son responsabilidad del emisor".*

---



---

**C.ROLANDO MONTOYA DEL BOSQUE**

**Presidente Municipal**



---

**C. MARLEN I. TORRES ESPINOZA**

**Tesorera**



---

**C.SILVIA MARIA GARCIA SALAZAR**

**Sindico**




MUNICIPIO DE RAYONES, NUEVO LEÓN  
Tercer Trimestre 2025  
Estado Analítico de Ingresos  
Del 1 de Enero al 30 de Septiembre de 2025


Rubro de Ingresos	Ingresos					
	Estimado	Aampliaciones y Reducciones	Modificado	Devengado	Recaudado	Diferencia
	1	2	3=1+2	4	5	(6=5-1)
Impuestos	494,143.35	-	494,143.35	308,845.00	308,845.00	185,298.35
Cuotas y Aportaciones de Seguridad Social	-	-	-	-	-	-
Contribuciones de Mejoras	-	-	-	-	-	-
Derechos	398,341.50	-	398,341.50	187,429.14	187,429.14	210,912.36
Productos	65,772.00	-	65,772.00	379,876.24	379,876.24	314,104.24
Aprovechamientos	34,000.00	-	34,000.00	-	-	34,000.00
Ingresos por Ventas de Bienes y Servicios	3,572,717.88	-	3,572,717.88	26,714.54	26,714.54	3,546,003.34
Participaciones y Aportaciones	89,588,193.27	79,190,262.30	168,778,455.57	148,348,814.00	148,348,814.00	58,760,620.73
Transferencias, Asignaciones, Subsidios y Otras Ayudas	-	-	-	-	-	-
Ingresos Derivados de Financiamientos	-	-	-	-	-	-
<b>Total</b>	<b>94,153,168.00</b>	<b>79,190,262.30</b>	<b>173,343,430.30</b>	<b>149,251,678.92</b>	<b>149,251,678.92</b>	<b>55,098,510.92</b>


  

Estado Analítico de Ingresos por Fuente de Financiamiento	Ingresos					
	Estimado	Ampliaciones y Reducciones	Modificado	Devengado	Recaudado	Diferencia
	1	2	3=1+2	4	5	(6=5-1)
<b>No Etiquetados</b>	<b>82,879,302.84</b>	<b>-</b>	<b>82,879,302.84</b>	<b>120,811,235.34</b>	<b>120,811,235.34</b>	<b>7,324,219.62</b>
<b>No Etiquetados Ingresos Fiscales</b>	<b>4,564,974.73</b>	<b>-</b>	<b>4,564,974.73</b>	<b>902,864.92</b>	<b>902,864.92</b>	<b>3,662,109.81</b>
Impuestos	494,143.35	-	494,143.35	308,845.00	308,845.00	185,298.35
Cuotas y Aportaciones de Seguridad Social	-	-	-	-	-	-
Contribuciones de Mejoras	-	-	-	-	-	-
Derechos	398,341.50	-	398,341.50	187,429.14	187,429.14	210,912.36
Productos	65,772.00	-	65,772.00	379,876.24	379,876.24	314,104.24
Aprovechamientos	34,000.00	-	34,000.00	-	-	34,000.00
Ingresos por Ventas de Bienes y Servicios	3,572,717.88	-	3,572,717.88	26,714.54	26,714.54	3,546,003.34
Participaciones y Aportaciones	-	-	-	-	-	-
<b>No Etiquetados Ingresos Federales</b>	<b>35,399,151.12</b>	<b>-</b>	<b>35,399,151.12</b>	<b>30,476,786.93</b>	<b>30,476,786.93</b>	<b>4,922,364.19</b>
Participaciones y Aportaciones	35,399,151.12	-	35,399,151.12	30,476,786.93	30,476,786.93	4,922,364.19
Transferencias, Asignaciones, Subsidios y Otras Ayudas	-	-	-	-	-	-
<b>No Etiquetados Ingresos Estatales</b>	<b>42,915,176.99</b>	<b>-</b>	<b>42,915,176.99</b>	<b>89,431,583.49</b>	<b>89,431,583.49</b>	<b>46,516,406.50</b>
Participaciones y Aportaciones	42,915,176.99	-	42,915,176.99	89,431,583.49	89,431,583.49	46,516,406.50
Transferencias, Asignaciones, Subsidios y Otras Ayudas	-	-	-	-	-	-
<b>Etiquetados</b>	<b>11,273,865.16</b>	<b>-</b>	<b>11,273,865.16</b>	<b>9,250,181.29</b>	<b>9,250,181.29</b>	<b>2,023,683.87</b>
<b>Etiquetados Ingresos Federales</b>	<b>11,273,865.16</b>	<b>-</b>	<b>11,273,865.16</b>	<b>9,250,181.29</b>	<b>9,250,181.29</b>	<b>2,023,683.87</b>
Participaciones y Aportaciones	11,273,865.16	-	11,273,865.16	9,250,181.29	9,250,181.29	2,023,683.87
Transferencias, Asignaciones, Subsidios y Otras Ayudas	-	-	-	-	-	-
<b>Etiquetados Ingresos Estatales</b>	<b>-</b>	<b>-</b>	<b>-</b>	<b>-</b>	<b>-</b>	<b>-</b>
Participaciones y Aportaciones	-	-	-	-	-	-
Transferencias, Asignaciones, Subsidios y Otras Ayudas	-	-	-	-	-	-
<b>Total</b>	<b>94,153,168.00</b>	<b>-</b>	<b>94,153,168.00</b>	<b>130,061,416.63</b>	<b>130,061,416.63</b>	<b>35,908,248.63</b>

Bajo protesta de decir verdad declaramos que los Estados Financieros y sus Notas son razonablemente correctos y responsabilidad del emisor

PRESIDENTE  
  
C. ROLANDO MONTÓYA DEL BOSQUE

TESORERA  
  
C. MARLEN I. TORRES ESPINOZA

SÍNDICO  
  
C. SILVIA M. GARCÍA SALAZAR



## MUNICIPIO DE RAYONES, NUEVO LEÓN

Tercer Trimestre 2025

Estado Analítico del Ejercicio del Presupuesto de Egresos

Clasificación por objeto del Gasto (capítulo y Concepto)

(pesos)

Del 1 de Enero al 30 de Septiembre de 2025

Concepto	Egresos					
	Aprobado 1	Ampliaciones/ (Reducciones) 2	Egresos Modificado 3=(1+2)	Devengado 4	Pagado 5	Subejercicio 6=(3-4)
<b>Servicios Personales</b>	19,855,800.00	-	19,855,800.00	12,880,546.36	12,880,546.36	6,975,253.64
Remuneraciones al personal de Carácter Permanente	18,700,000.00	-	18,700,000.00	12,825,424.70	12,825,424.70	5,874,575.30
Remuneraciones al personal de Carácter Transitorio	150,000.00	-	150,000.00	-	-	150,000.00
Remuneraciones Adicionales y Especiales	250,000.00	-	250,000.00	55,121.66	55,121.66	194,878.34
Seguridad Social	10,000.00	-	10,000.00	-	-	10,000.00
Otras prestaciones Sociales y Económicas	250,000.00	-	250,000.00	-	-	250,000.00
Previsiones	350,000.00	-	350,000.00	-	-	350,000.00
Pago de Estímulos al Servidor Público	145,800.00	-	145,800.00	-	-	145,800.00
<b>Materiales y Suministros</b>	9,292,800.00	36,000.00	9,328,800.00	5,126,281.78	4,646,650.41	4,202,518.22
Materiales de Administración, Emisión de Documentos y Artículos Oficiales	450,000.00	30,000.00	420,000.00	307,464.04	222,057.22	112,535.96
Alimentos y Utensilios	180,000.00	100,000.00	280,000.00	269,953.00	256,509.01	10,047.00
Materias Primas y materiales de Producción y Comercialización	37,000.00	-	37,000.00	-	-	37,000.00
Materiales y Artículos de Construcción y de Reparación	75,800.00	10,000.00	85,800.00	82,425.99	16,008.00	3,374.01
Productos Químicos, Farmacéuticos y de Laboratorio	450,000.00	50,000.00	400,000.00	-	-	400,000.00
Combustibles, Lubricantes y Aditivos	3,800,000.00	-	3,800,000.00	3,079,989.39	2,959,312.07	720,010.61
Vestuario, Blancos, Prendas de Producción y Artículos Deportivos	150,000.00	6,000.00	156,000.00	120,330.40	114,449.20	35,669.60
Materiales y Suministros para Seguridad	1,350,000.00	-	1,350,000.00	-	-	1,350,000.00
Herramientas, Refacciones y Accesorios Menores	2,800,000.00	-	2,800,000.00	1,266,118.96	1,078,314.91	1,533,881.04
<b>Servicios Generales</b>	12,890,500.00	3,000,000.00	15,890,500.00	12,992,927.06	11,248,437.74	2,897,572.94
Servicios Básicos	4,100,000.00	300,000.00	3,800,000.00	1,696,992.90	1,370,907.50	2,103,007.10
Servicios de Arrendamiento	1,150,500.00	3,200,000.00	4,350,500.00	4,291,889.80	4,283,769.80	58,610.20
Servicios Profesionales, Científicos, Técnicos y Otros Servicios	340,000.00	500,000.00	840,000.00	784,886.43	610,079.43	55,113.57
Servicios Financieros, Bancarios y Comerciales	250,000.00	-	250,000.00	231,207.01	176,874.16	18,792.99
Servicios de Instalación, Reparación, Mantenimiento y Conservación	3,450,000.00	1,324,660.00	2,125,340.00	1,909,875.81	1,616,380.74	215,464.19
Servicios de Comunicación Social y Publicidad	75,000.00	75,000.00	150,000.00	149,070.00	85,069.00	930.00
Servicio de Traslado y Viáticos	75,000.00	865,000.00	940,000.00	937,171.16	918,543.16	2,828.84
Servicios Oficiales	2,800,000.00	565,340.00	2,234,660.00	1,803,633.25	1,000,433.25	431,026.75
Otros Servicios Generales	650,000.00	550,000.00	1,200,000.00	1,188,200.70	1,186,380.70	11,799.30
<b>Total del Gasto Hoja 1</b>	<b>42,039,100.00</b>	<b>3,036,000.00</b>	<b>45,075,100.00</b>	<b>30,999,755.20</b>	<b>28,775,634.51</b>	<b>14,075,344.80</b>



## MUNICIPIO DE RAYONES, NUEVO LEÓN

Tercer Trimestre 2025

Estado Analítico del Ejercicio del presupuesto de Egresos

Clasificación por objeto del Gasto (Capítulo y Concepto)

(pesos)

Del 1 de Enero al 30 de Septiembre de 2025

Concepto	Egresos					
	Aprobado 1	Ampliaciones/ (Reducciones) 2	Egresos Modificado 3=(1+2)	Devengado 4	Pagado 5	Subejercicio 6=(3-4)
Transferencias, Asignaciones, Subsidios y Otras Ayudas	6,000,000.00	- 36,000.00	5,964,000.00	5,262,382.27	5,189,496.29	701,617.73
Transferencias Internas y Asignaciones al Sector Público	-	-	-	-	-	-
Transferencias al Resto del Sector Público	-	-	-	-	-	-
Subsidios y Subvenciones	-	-	-	-	-	-
Ayudas Sociales	5,800,000.00	-36,000.00	5,764,000.00	5,262,382.27	5,189,496.29	501,617.73
Pensiones y Jubilaciones	150,000.00		150,000.00	-	-	150,000.00
Transferencias a Fideicomisos, Mandatos y Análogos	-	-	-	-	-	-
Transferencias a la Seguridad Social	-	-	-	-	-	-
Donativos	50,000.00	-	50,000.00		-	50,000.00
Transferencias al Exterior	-	-	-	-	-	-
<b>Bienes Muebles, Inmuebles e Intangibles</b>	<b>6,413,854.88</b>	<b>-</b>	<b>6,413,854.88</b>	<b>3,703,042.22</b>	<b>3,611,887.01</b>	<b>2,710,812.66</b>
Mobiliario y Equipo de Administración	950,000.00	-	950,000.00	147,053.21	55,898.00	802,946.79
Mobiliario y Equipo Educacional y Recreativo	150,000.00	-	150,000.00	-	-	150,000.00
Equipo e Instrumental Médico y de Laboratorio	150,000.00	-	150,000.00	-	-	150,000.00
Vehículos y Equipo de Transporte	3,800,000.00	-	3,800,000.00	3,350,889.01	3,350,889.01	449,110.99
Equipo de Defensa y Seguridad	513,854.88	-	513,854.88		-	513,854.88
Maquinaria, Otros Equipos y Herramientas	850,000.00	-	850,000.00	205,100.00	205,100.00	644,900.00
Activos Biológicos	-	-	-		-	-
Bienes Inmuebles	-	-	-		-	-
Activos Intangibles	-	-	-	-	-	-
<b>Inversión Pública</b>	<b>32,600,213.12</b>	<b>83,290,262.30</b>	<b>115,890,475.42</b>	<b>62,911,642.62</b>	<b>60,777,147.43</b>	<b>52,978,832.80</b>
Obra Pública en Bienes de Dominio Público	18,750,213.12	89,490,262.30	108,240,475.42	61,021,562.60	58,887,067.41	47,218,912.82
Obra Pública en Bienes Propios	12,850,000.00	- 6,200,000.00	6,650,000.00	1,890,080.02	1,890,080.02	4,759,919.98
Proyectos Productivos y Acciones de Fomento	1,000,000.00	-	1,000,000.00	-	-	1,000,000.00
<b>Total del Gasto Hoja 1+2</b>	<b>87,053,168.00</b>	<b>86,290,262.30</b>	<b>173,343,430.30</b>	<b>102,876,822.31</b>	<b>98,354,165.24</b>	<b>70,466,607.99</b>



## MUNICIPIO DE RAYONES, NUEVO LEÓN

Tercer Trimestre 2025

Estado Analítico del Ejercicio del presupuesto de Egresos

Clasificación por objeto del Gasto (capítulo y Concepto)

(pesos)

Del 1 de Enero al 30 de Septiembre de 2025

Concepto	Egresos					
	Aprobado 1	Ampliaciones/ (Reducciones) 2	Egresos Modificado 3=(1+2)	Devengado 4	Pagado 5	Subejercicio 6=(3-4)
Inversiones Financieras y Otras Provisiones	4,100,000.00	- 4,100,000.00	-	-	-	-
Inversiones para el Fomento de Actividades Productivas	-	-	-	-	-	-
Acciones y Participaciones de Capital	-	-	-	-	-	-
Compra de Títulos y Valores	-	-	-	-	-	-
Concesión de Préstamos	-	-	-	-	-	-
Inversiones en Fideicomiso y Mandatos	-	-	-	-	-	-
Otras Inversiones Financieras	-	-	-	-	-	-
Provisiones para Contingencias y otras Erogaciones Especiales	4,100,000.00	- 4,100,000.00	-	-	-	-
Participaciones y Aportaciones	-	-	-	-	-	-
Participaciones	-	-	-	-	-	-
Aportaciones	-	-	-	-	-	-
Convenios	-	-	-	-	-	-
Deuda Pública	3,000,000.00	- 3,000,000.00	-	-	-	-
Amortización de la Deuda Pública	3,000,000.00	- 3,000,000.00	-	-	-	-
Intereses de la Deuda Pública	-	-	-	-	-	-
Comisión de la Deuda Pública	-	-	-	-	-	-
Gastos de la deuda Pública	-	-	-	-	-	-
Costo por Coberturas	-	-	-	-	-	-
Apoyos Financieros	-	-	-	-	-	-
adeudos de Ejercicios Fiscales Anteriores (Adefas)	-	-	-	-	-	-
<b>Total del Gasto Hoja 1+2+3</b>	<b>94,153,168.00</b>	<b>79,190,262.30</b>	<b>173,343,430.30</b>	<b>102,876,822.31</b>	<b>98,354,165.24</b>	<b>70,466,607.99</b>

Bajo protesta de decir verdad declaramos que los Estados Financieros y sus Notas son razonablemente correctos y responsabilidad del emisor

PRESIDENTE

C. ROLANDO MONTOYA DEL BOSQUE

TESORERA

C. MARLENE TORRES ESPINOZA

SÍNDICO

C. SILVIA M GARCIA SALAZAR



MUNICIPIO DE RAYONES, NUEVO LEÓN  
 Tercer Trimestre 2025  
 Estado Analítico del Ejercicio del Presupuesto de Egresos  
 Clasificación Administrativa  
 Del 1 de Enero al 30 de Septiembre de 2025

Concepto	Egresos				
	Aprobado 1	Ampliaciones/ (Reducciones) 2	Egresos Modificado 3=(1+2)	Devengado 4	Pagado 5
Municipio de Rayones, Nuevo León	94,153,168.00	79,190,262.3	173,343,430.30	102,876,822.31	98,354,165.24
Total del Gasto	94,153,168.00	79,190,262.30	173,343,430.30	102,876,822.31	98,354,165.24

Bajo protesta de decir verdad declaramos que los Estados Financieros y sus Notas son razonablemente correctos y responsabilidad del emisor

PRESIDENTE

C. ROLANDO MONTROYA DEL BOSQUE

TESORERA

C. MARLEN I. TORRES ESPINOZA

SÍNDICO


C. SILVIA M GARCIA SALAZAR



**MUNICIPIO DE RAYONES, NUEVO LEÓN**  
**Tercer Trimestre 2025**  
**Estado Analítico del Ejercicio del Presupuesto de Egresos**  
**Clasificación Funcional (Finalidad y Función)**  
**Del 1 de Enero al 30 de Septiembre de 2025**

Concepto	Egresos					
	Aprobado 1	Ampliaciones/ (Reducciones) 2	Egresos Modificado 3=(1+2)	Devengado 4	Pagado 5	Subejercicio 6=(3-4)
<b>Gobierno</b>	94,153,168.00	79,190,262.30	173,343,430.30	102,876,822.31	98,354,165.24	70,466,607.99
legislación	-	-	-	-	-	-
Justicia	-	-	-	-	-	-
Coordinación Política de Gobierno	94,153,168.00	79,190,262.30	173,343,430.30	102,876,822.31	98,354,165.24	70,466,607.99
Relaciones Exteriores	-	-	-	-	-	-
Asuntos Financieros y Hacendarios	-	-	-	-	-	-
Seguridad Nacional	-	-	-	-	-	-
Asuntos de orden Público y Seguridad Interior	-	-	-	-	-	-
Otros Servicios Generales	-	-	-	-	-	-
<b>Desarrollo Social</b>	-	-	-	-	-	-
Protección Ambiental	-	-	-	-	-	-
Vivienda y Servicios de la Comunidad	-	-	-	-	-	-
Salud	-	-	-	-	-	-
Recreación Cultura y otras Manifestaciones Sociales	-	-	-	-	-	-
Educación Protección Social	-	-	-	-	-	-
Otros Asuntos Sociales	-	-	-	-	-	-
<b>Desarrollo Económico</b>	-	-	-	-	-	-
Asuntos Económicos, Comerciales y Laborales en General	-	-	-	-	-	-
Agropecuaria, Silvicultura, Pesca y Caza	-	-	-	-	-	-
Combustibles y Energía	-	-	-	-	-	-
Minería, Manufacturas y Construcción	-	-	-	-	-	-
Transporte	-	-	-	-	-	-
Comunicaciones	-	-	-	-	-	-
Turismo	-	-	-	-	-	-
Ciencia, Tecnología e Innovación	-	-	-	-	-	-
Otras Industrias y otros Asuntos Económicos	-	-	-	-	-	-
<b>Otras no Clasificadas en Funciones Anteriores</b>	-	-	-	-	-	-
Transacciones de la Deuda Pública/Costo Financiero de la Deuda	-	-	-	-	-	-
Transferencias y Aportaciones entre Diferentes Niveles y Ordenes de Gobierno	-	-	-	-	-	-
Saniamiento del Sistema Financiero	-	-	-	-	-	-
Adeudos de Ejercicios Fiscales Anteriores	-	-	-	-	-	-
<b>Total del Gasto</b>	<b>94,153,168.00</b>	<b>79,190,262.30</b>	<b>173,343,430.30</b>	<b>102,876,822.31</b>	<b>98,354,165.24</b>	<b>70,466,607.99</b>

Bajo protesta de decir verdad declaramos que los Estados Financieros y sus Notas son razonablemente correctos y responsabilidad del emisor

PRESIDENTE  
  
 C. ROLANDO MONTOYA DEL BOSQUE

TESORERA  
  
 C. MARLEN I. TORRES ESPINOZA

SÍNDICO  
  
 C. SILVIA M. GARCÍA SALAZAR



MUNICIPIO DE RAYONES, NUEVO LEÓN

Tercer Trimestre 2025

Estado Analítico del Ejercicio del Presupuesto de Egresos

Clasificación Económica (por Tipo de Gasto)

Del 1 de Enero al 30 de Septiembre de 2025

Concepto	Egresos				
	Aprobado 1	Ampliaciones/ (Reducciones) 2	Egresos Modificado 3=(1+2)	Devengado 4	Pagado 5
Gasto Corriente	48,039,100.00	- 4,100,000.00	43,939,100.00	36,262,137.47	33,965,130.80
Gasto de Capital	39,014,068.00	83,290,262.30	122,304,330.30	66,614,684.84	64,389,034.44
Amortización de la Deuda y Disminución de Pasivos	7,100,000.00	-	7,100,000.00	-	-
Total del Gasto	94,153,168.00	79,190,262.30	173,343,430.30	102,876,822.31	98,354,165.24

Bajo protesta de decir verdad declaramos que los Estados Financieros y sus Notas son razonablemente correctos y responsabilidad del emisor

PRESIDENTE

C. ROLANDO MONTOYA DEL BOSQUE

TESORERA

C. MARLEN T. TORRES ESPINOZA

SÍNDICO

C. SILLVIA M GARCIA SALAZAR





MUNICIPIO DE RAYONES, NUEVO LEÓN					
Tercer Trimestre 2025					
Estado de Situación Financiera Detallado - LDF					
Del 1 de Enero al 30 de Septiembre de 2025 y del 1 de Enero al 31 de Diciembre de 2024					
(PESOS)					
Concepto (c)	30 de septiembre 2025	31 de diciembre de 2024	Concepto (c)	30 de septiembre 2025	31 de diciembre de 2024
<b>ACTIVO</b>			<b>PASIVO</b>		
<b>Activo Circulante</b>			<b>Pasivo Circulante</b>		
a Efectivo y Equivalentes (a=a1+a2+a3+a4+a5+a6+a7)	61,247,202.45	11,509,088.54	a. Cuentas por Pagar a Corto Plazo (a=a1+a2+a3+a4+a5+a6+a7+a8+a9)	12,462,671.11	9,017,585.64
a1) Efectivo	422,870.82	408,133.82	a1) Servicios Personales por Pagar a Corto Plazo	77,482.62	64,480.97
a2) Bancos/Tesorería	53,242,599.87	10,465,822.27	a2) Proveedores por Pagar a Corto Plazo	11,719,331.85	8,232,272.65
a3) Bancos/Dependencias y Otros	-	-	a3) Contratistas por Obras Públicas por Pagar a Corto Plazo	-	33,000.00
a4) Inversiones Temporales (Hasta 3 meses)	-	-	a4) Participaciones y Aportaciones por Pagar a Corto Plazo	-	-
a5) Fondos con Afectación Específica	7,581,731.76	635,132.45	a5) Transferencias Otorgadas por Pagar a Corto Plazo	-	-
a6) Depósitos de Fondos de Terceros en Garantía y/o Administración	-	-	a6) Intereses, Comisiones y Otros Gastos de la Deuda Pública por Pagar a Corto Plazo	-	-
a7) Otros Efectivos y Equivalentes	-	-	a7) Retenciones y Contribuciones por Pagar a Corto Plazo	665,856.64	687,832.02
b Derechos a Recibir Efectivo o Equivalentes (b=b1+b2+b3+b4+b5+b6+b7)	1,074,957.83	1,043,088.95	a8) Devoluciones de la Ley de Ingresos por Pagar a Corto Plazo	-	-
b1) Inversiones Financieras de Corto Plazo	-	-	a9) Otras Cuentas por Pagar a Corto Plazo	-	-
b2) Cuentas por Cobrar a Corto Plazo	-	-	b. Documentos por Pagar a Corto Plazo (b=b1+b2+b3)	-	-
b3) Deudores Diversos por Cobrar a Corto Plazo	96,442.70	64,573.82	b1) Documentos Comerciales por Pagar a Corto Plazo	-	-
b4) Ingresos por Recuperar a Corto Plazo	-	-	b2) Documentos con Contratistas por Obras Públicas por Pagar a Corto Plazo	-	-
b5) Deudores por Anticipos de la Tesorería a Corto Plazo	-	-	b3) Otros Documentos por Pagar a Corto Plazo	-	-
b6) Préstamos Otorgados a Corto Plazo	-	-	c. Porción a Corto Plazo de la Deuda Pública a Largo Plazo (c=c1+c2)	-	-
b7) Otros Derechos a Recibir Efectivo o Equivalentes a Corto Plazo	978,515.13	978,515.13	c1) Porción a Corto Plazo de la Deuda Pública	-	-
c. Derechos a Recibir Bienes o Servicios (c=c1+c2+c3+c4+c5)	1,418,678.42	1,221,569.07	c2) Porción a Corto Plazo de Arrendamiento Financiero	-	-
c1) Anticipo a Proveedores por Adquisición de Bienes y Prestación de Servicios a Corto Plazo	1,418,678.42	1,221,569.07	d. Títulos y Valores a Corto Plazo	-	-
c2) Anticipo a Proveedores por Adquisición de Bienes Inmuebles y Muebles a Corto Plazo	-	-	e. Pasivos Diferidos a Corto Plazo (e=e1+e2+e3)	-	-
c3) Anticipo a Proveedores por Adquisición de Bienes Intangibles a Corto Plazo	-	-	e1) Ingresos Cobrados por Adelantado a Corto Plazo	-	-
c4) Anticipo a Contratistas por Obras Públicas a Corto Plazo	-	-	e2) Intereses Cobrados por Adelantado a Corto Plazo	-	-
c5) Otros Derechos a Recibir Bienes o Servicios a Corto Plazo	-	-	e3) Otros Pasivos Diferidos a Corto Plazo	-	-
d Inventarios (d=d1+d2+d3+d4+d5)	-	-	f. Fondos y Bienes de Terceros en Garantía y/o Administración a Corto Plazo (f=f1+f2+f3+f4+f5+f6)	-	-
d1) Inventario de Mercancías para Venta	-	-	f1) Fondos en Garantía a Corto Plazo	-	-
d2) Inventario de Mercancías Terminadas	-	-	f2) Fondos en Administración a Corto Plazo	-	-
d3) Inventario de Mercancías en Proceso de Elaboración	-	-	f3) Fondos Contingentes a Corto Plazo	-	-
d4) Inventario de Materias Primas, Materiales y Suministros para Producción	-	-	f4) Fondos de Fideicomisos, Mandatos y Contratos Análogos a Corto Plazo	-	-
d5) Bienes en Tránsito	-	-	f5) Otros Fondos de Terceros en Garantía y/o Administración a Corto Plazo	-	-
e Almacenes	-	-	f6) Valores y Bienes en Garantía a Corto Plazo	-	-
f Estimación por Pérdida o Deterioro de Activos Circulantes (f=f1+f2)	-	-	g. Provisiones a Corto Plazo (g=g1+g2+g3)	-	-
f1) Estimaciones para Cuentas Incobrables por Derechos a Recibir Efectivo o Equivalentes	-	-	g1) Provisión para Demandas y Juicios a Corto Plazo	-	-
f2) Estimación por Deterioro de Inventarios	-	-	g2) Provisión para Contingencias a Corto Plazo	-	-
g Otros Activos Circulantes (g=g1+g2+g3+g4)	-	-	g3) Otras Provisiones a Corto Plazo	-	-
g1) Valores en Garantía	-	-	h. Otros Pasivos a Corto Plazo (h=h1+h2+h3)	-	-
g2) Bienes en Garantía (excluye depósitos de fondos)	-	-	h1) Ingresos por Clasificar	-	-
g3) Bienes Derivados de Embargos, Decomisos, Aseguramientos y Dación en Pago	-	-	h2) Recaudación por Participar	-	-
g4) Adquisición con Fondos de Terceros	-	-	h3) Otros Pasivos Circulantes	-	-
<b>IA. Total de Activos Circulantes (IA = a + b + c + d + e + f + g)</b>	<b>63,740,838.70</b>	<b>13,773,746.56</b>	<b>IIA. Total de Pasivos Circulantes (IIA = a + b + c + d + e + f + g + h)</b>	<b>12,462,671.11</b>	<b>9,017,585.64</b>
<b>Activo No Circulante</b>			<b>Pasivo No Circulante</b>		
a Inversiones Financieras a Largo Plazo	-	-	a. Cuentas por Pagar a Largo Plazo	-	-
b Derechos a Recibir Efectivo o Equivalentes a Largo Plazo	-	-	b. Documentos por Pagar a Largo Plazo	-	-
c Bienes Inmuebles, Infraestructura y Construcciones en Proceso	124,041,123.33	343,630,905.61	c. Deuda Pública a Largo Plazo	-	-
d Bienes Muebles	8,117,885.18	4,414,842.96	d. Pasivos Diferidos a Largo Plazo	-	-
e Activos Intangibles	-	-	e. Fondos y Bienes de Terceros en Garantía y/o en Administración a Largo Plazo	-	-
f Depreciación, Deterioro y Amortización Acumulada de Bienes	3,185,402.07	3,057,889.55	f. Provisiones a Largo Plazo	-	-
g Activos Diferidos	-	-	<b>IIB. Total de Pasivos No Circulantes (IIB = a + b + c + d + e + f)</b>		
h Estimación por Pérdida o Deterioro de Activos no Circulantes	-	-			




I. Otros Activos no Circulantes	-	-	II. Total del Pasivo (II = IIA + IIB)	12,462,671.11	9,017,585.64
IB. Total de Activos No Circulantes (IB = a + b + c + d + e + f + g + h + i)	128,973,606.44	344,987,859.02	HACIENDA PÚBLICA/PATRIMONIO		
I. Total del Activo (I = IA + IB)	192,714,445.14	358,761,605.58	IIIA. Hacienda Pública/Patrimonio Contribuido (IIIA = a + b + c)	-	-
			a. Aportaciones	-	-
			b. Donaciones de Capital	-	-
			c. Actualización de la Hacienda Pública/Patrimonio	-	-
			IIIB. Hacienda Pública/Patrimonio Generado (IIIB = a + b + c + d + e)	180,251,774.03	349,744,019.94
			a. Resultados del Ejercicio (Ahorro/ Desahorro)	112,862,028.93	26,948,584.31
			b. Resultados de Ejercicios Anteriores	285,854,824.48	258,906,240.17
			c. Revalúo	-	-
			d. Reservas	-	-
			e. Rectificaciones de Resultados de Ejercicios Anteriores	218,465,079.38	63,889,195.46
			IIIC. Exceso o Insuficiencia en la Actualización de la Hacienda Pública/Patrimonio (IIIC=a+b)	-	-
			a. Resultado por Posición Monetaria	-	-
			b. Resultado por Tenencia de Activos no Monetarios	-	-
			III. Total Hacienda Pública/Patrimonio (III = IIIA + IIIB + IIIC)	180,251,774.03	349,744,019.94
			IV. Total del Pasivo y Hacienda Pública/Patrimonio (IV = II + III)	192,714,445.14	358,761,605.58

Bajo protesta de decir verdad declaramos que los Estados Financieros y sus Notas son razonablemente correctos y responsabilidad del emisor

PRESIDENTE  
  
C. ROLANDO MONTÓYA DEL BOSQUE

TESORERA  
  
C. MARLENI TORRES ESPINOZA

SÍNDICO  
  
C. SILVIA M. GARCÍA SALAZAR





MUNICIPIO DE RAYONES, NUEVO LEÓN  
Tercer Trimestre 2025  
Informe Analítico de Obligaciones Diferentes de Financiamiento-LDF  
Del 1 de Enero al 30 de Septiembre de 2025  
(Pesos)


Denominación de las Obligaciones Diferentes de Financiamiento (c)	Fecha del Contrato (d)	Fecha de Inicio de operación del proyecto (e)	Fecha de vencimiento (f)	Monto de la Inversión pactado (g)	Plazo Pactado (h)	Monto promedio mensual del pago de la contraprestación (i)	Monto promedio mensual del pago de la contraprestación correspondiente al pago de inversión (j)	Monto pagado de la Inversión al XX de XXXX de 20XX (k)	Monto pagado de la Inversión actualizado al XX de XXX de 20XX (l)	Saldio pendiente por pagar de la inversión al XX de XXXX de 20XX (m=g-l)
<b>A. Asociaciones Público privadas</b>										
(APP's) A=a+b+c+d)	0	0	0	0	0	0	0	0	0	0
a) APP1	0	0	0	0	0	0	0	0	0	0
b) APP2	0								0	0
c) APP3	0								0	0
d)APP XX	0								0	0
<b>B. Otros Instrumentos (B=a+b+c+d)</b>	0								0	0
a) Otro Instrumento 1	0								0	0
b) Otro Instrumento 2	0	0	0	0	0	0	0	0	0	0
c) Otro Instrumento 3	0	0	0	0	0	0	0	0	0	0
d) Otro Instrumento XX	0	0	0	0	0	0	0	0	0	0
<b>C. Total de Obligaciones Diferentes de Financiamiento (C=A+B)</b>	0	0	0	0	0	0	0	0	0	0

**NO APLICA**

Bajo protesta de decir verdad declaramos que los Estados Financieros y sus Notas son razonablemente correctos y responsabilidad del emisor

PRESIDENTE  
  
C. ROLANDO MONTOYA DEL BOSQUE

TESORERA  
  
C. MARLENI TORRES ESPINOZA

SÍNDICO  
  
C. SILVIA M GARCIA SALAZAR



**MUNICIPIO DE RAYONES, NUEVO LEÓN**  
**Tercer Trimestre 2025**  
**Balance presupuestario LDF-LDF**  
**Del 1 de Enero al 30 de Septiembre de 2025**

Concepto ( c )	Estimado/ Aprobado	Devengado	Recaudado/Pagado
Ingresos Totales (A=A1+A2+A3)	94,153,168.00	149,251,678.92	149,251,678.92
1 Ingresos de libre Disposición	82,879,302.84	140,001,497.63	140,001,497.63
2 Transferencias Federales Etiquetadas	11,273,865.16	9,250,181.29	9,250,181.29
3 Financiamiento Neto	-	-	-
Egresos presupuestarios (B=B1+B2)	94,153,168.00	102,876,822.31	98,354,165.24
1 Gasto no Etiquetado (sin incluir Amortización de la Deuda Pública)	82,879,302.84	100,322,845.92	95,800,188.85
2 Gasto Etiquetado (sin incluir la Deuda Pública)	11,273,865.16	2,553,976.39	2,553,976.39
Remanente del Ejercicio Anterior (C=C1+C2)	-	-	-
1 Remanente de Ingresos de Libre Disposición aplicados al periodo	-	-	-
2 Remanente de Transferencias Federales Etiquetadas Aplicadas en el periodo	-	-	-
Balance Presupuestario (I=A-B+C)	-	46,374,856.61	50,897,513.68
Balance Presupuestario sin Financiamiento Neto (II=I-A3)	-	46,374,856.61	50,897,513.68
Balance Presupuestario sin Financiamiento Neto y sin Remanentes del Ejercicio Anterior (III=II-C)	-	46,374,856.61	50,897,513.68
Concepto	Aprobado	Devengado	Pagado
Intereses, Comisiones y Gastos de la Deuda (E=E1+E2)	-	-	-
1 Intereses, Comisiones y Gastos de la Deuda con Gasto No Etiquetado	-	-	-
2 Intereses, Comisiones y Gastos de la Deuda con Gasto Etiquetado	-	-	-
Balance primario (IV=III+E)	-	46,374,856.61	50,897,513.68
Concepto	Estimado /Aprobado	Devengado	Recaudado/Pagado
Financiamiento (F=F1+F2)	-	-	-
1 Financiamiento con Fuente de Pago de Ingresos libre Disposición	-	-	-
2 Financiamiento con Fuente de Pago de Transferencias Federales Etiquetadas	-	-	-
Amortización de la Deuda (G=G1+G2)	-	-	-
1 Amortización de la Deuda Pública con Gasto no Etiquetado	-	-	-
2 Amortización de la Deuda Pública con Gasto Etiquetado	-	-	-



## 3. Financiamiento Neto (A3=F-G)

Concepto	Estimado /Aprobado	Devengado	Recaudado/Pagado
1. Ingresos de Libre Disposición	82,879,302.84	140,001,497.63	140,001,497.63
3.1 Financiamiento Neto con Fuente de Pago de Ingresos de Libre Disposición (A3.1=F1-G1)	-	-	-
F1. Financiamiento con Fuente de Pago de Ingresos de Libre Disposición	-	-	-
C1. Amortización de la Deuda Pública con Gasto no Etiquetado	-	-	-
1. Gasto No Etiquetado (sin incluir Amortización de la Deuda Pública)	82,879,302.84	100,322,845.92	95,800,188.85
1. Remanentes de Ingresos de la Libre Disposición aplicados en el periodo	-	-	-
Balance Presupuestario de Recursos Disponibles (V=A1+A3.1 -B1+C1)	-	39,678,651.71	44,201,308.78
Balance Presupuestario de Recursos Disponibles sin financiamiento (V=A1+A3.1 -B1+C1)	-	39,678,651.71	44,201,308.78

Concepto	Estimado /Aprobado	Devengado	Recaudado/Pagado
2. Transferencias Federales Etiquetadas	11,273,865.16	9,250,181.29	9,250,181.29
3.2 Financiamiento Neto con fuente de Pago de Transferencias Federales Etiquetadas (A3.2= F2-G2)	-	-	-
F2. Financiamiento con fuente de Pago de Transferencias Federales Etiquetadas	-	-	-
C2. Amortización de la Deuda pública con Gasto Etiquetado	-	-	-
2. Gasto Etiquetado (sin incluir Amortización de la Deuda Pública)	11,273,865.16	9,250,181.29	9,250,181.29
2. Remanentes de Transferencias Federales Etiquetadas aplicadas en el periodo	-	-	-
II. Balance Presupuestario Recursos Etiquetados (VII=A2+A3.2-B2+C2)	-	-	-
III. Balance Presupuestario de recursos Etiquetados sin Financiamiento neto (VIII=VII+A3.2)	-	-	-

ajo protesta de decir verdad declaramos que los Estados Financieros y sus Notas son razonablemente correctos y responsabilidad del emisor

PRESIDENTE

C. ROLANDO MONTOYA DEL BOSQUE

TESORERA

C. MARLENE TORRES ESPINOZA

SÍNDICO

C. SILVIA M GARCIA SALAZAR




MUNICIPIO DE RAYONES, NUEVO LEÓN  
Tercer Trimestre 2025  
Estado de Ingresos Detallado  
Del 1 de Enero al 30 de Septiembre de 2025  
(Pesos)


		Ingreso				
Concepto (c)	Estimado (d)	Ampliaciones y Reducciones	Modificado	Devengado	Recaudado	Diferencia (e)
<b>Ingresos de Libre Disposición</b>						
A. Impuestos	494,143.35	-	494,143.35	308,845.00	308,845.00	- 185,298.35
B. Cuotas y Aportaciones de Seguridad Social	-	-	-	-	-	-
C. Contribuciones de Mejoras	-	-	-	-	-	-
D. Derechos	398,341.50	-	398,341.50	187,429.14	187,429.14	- 210,912.36
E. Productos	65,772.00	-	65,772.00	379,876.24	379,876.24	314,104.24
F. Aprovechamientos	34,000.00	-	34,000.00	-	-	34,000.00
G. Ingresos por Ventas de Bienes y Servicios	3,572,717.88	-	3,572,717.88	26,714.54	26,714.54	- 3,546,003.34
H. Participaciones y Aportaciones (H=h1+h2+h3+h4+h5+h6+h7+h8+h9+h10+h11)	34,062,793.09	-	34,062,793.09	29,750,735.20	29,750,735.20	- 4,312,057.89
h1) Fondo general de participaciones	27,274,646.55	-	27,274,646.55	23,659,780.18	23,659,780.18	- 3,614,866.37
h2) Fondo de Fomento municipal	4,056,985.30	-	4,056,985.30	4,199,222.36	4,199,222.36	142,237.06
h3) Fondo de Ficalización Recaudación	1,458,503.28	-	1,458,503.28	1,077,931.37	1,077,931.37	- 380,571.91
h4) Fondo de Compensación	-	-	-	-	-	-
h5) Fondo de Extracción de Hidrocarburos	60,705.46	-	60,705.46	-	-	60,705.46
h6) Impuesto Especial sobre Producción y Servicios	894,614.50	-	894,614.50	642,390.56	642,390.56	- 252,223.94
h7) 0.136% de la recaudación Federal participable	-	-	-	-	-	-
h8) 3.17% Sobre extracción de petróleo	-	-	-	-	-	-
h9) Gasolina y Diésel	280,938.00	-	280,938.00	163,306.81	163,306.81	- 117,631.19
h10) Fondo de Impuesto sobre la Renta	36,400.00	-	36,400.00	8,103.92	8,103.92	- 28,296.08
h11) Fondo de Estabilización de los Ingresos de las Entidades Federativas	-	-	-	-	-	-
I. Incentivos derivados de la Colaboración Fiscal (I=i1+i2+i3+i4+i5)	1,408,549.03	-	1,408,549.03	729,128.71	729,128.71	- 679,420.32
i1) Tenencia o Uso de Vehículos	73,824.00	-	73,824.00	5,763.80	5,763.80	-68,060.20
i2) Fondo de Compensación ISAN	145,239.49	-	145,239.49	109,107.94	109,107.94	-36,131.55
i3) Impuesto Sobre Automóviles Nuevos	1,178,000.00	-	1,178,000.00	611,179.99	611,179.99	-566,820.01
i4) Fondo de Compensación de Repecos-Intermedios	-	-	-	-	-	0.00
i5) Otros Incentivos Económicos	11,485.54	-	11,485.54	3,076.98	3,076.98	-8,408.56
J. Transferencias	37,842,985.99	79,190,262.30	117,033,248.29	108,618,768.80	108,618,768.80	70,775,782.81
K. Convenios	5,000,000.00	-	5,000,000.00	-	-	-
k1) Otros Convenios y Subsidios	5,000,000.00	-	5,000,000.00	-	-	-
L. Otros Ingresos de libre Disposición (L=l1+l2)	-	-	-	-	-	-
l1) Participaciones en Ingresos locales	-	-	-	-	-	-
l2) Otros Ingresos de Libre Disposición	-	-	-	-	-	-
I. Total de Ingresos de Libre Disposición (I=A+B+C+D+E+F+G+H+I+J+K)	82,879,302.84	79,190,262.30	162,069,565.14	140,001,497.63	140,001,497.63	57,122,194.79
<b>Ingresos Excedentes de Ingresos de Libre Disposición</b>						
<b>Transferencias Federales Etiquetadas</b>						
A. Aportaciones (A=a1+a2+a3+a4+a5+a6+a7+a8)	11,273,865.16	0.00	11,273,865.16	9,250,181.29	9,250,181.29	-2,023,683.87
a1) Fondo de Aportaciones para la Nomina Educativa y Gasto Operativo	-	-	-	-	-	-
a2) Fondo de Aportaciones para los Servicios de Salud	-	-	-	-	-	-
a3) Fondo de Aportaciones para la Infraestructura Social	8,941,249.20	0.00	8,941,249.20	7,454,766.88	7,454,766.88	-1,486,482.32
a4) Fondo de Aportaciones para el Fortalecimiento de los Municipios y de las Demarcaciones Territoriales del Distrito Federal	2,332,615.96	0.00	2,332,615.96	1,795,414.41	1,795,414.41	-537,201.55
a5) Fondo de Aportaciones Múltiples	-	-	-	-	-	-
a6) Fondo de Aportaciones para la Educación tecnológica y de Adultos	-	-	-	-	-	-
a7) Fondo de Aportaciones para la Seguridad Pública de los Estados y el D.F.	-	-	-	-	-	-
a8) Fondo de Aportaciones para el Fortalecimiento de las Entidades Federativas	-	-	-	-	-	-
B. Convenios (B=b1+b2+b3+b4)	-	-	-	-	-	-
b1) Convenios de protección Social en Salud	-	-	-	-	-	-
b2) Convenios de Descentralización	-	-	-	-	-	-
b3) Convenios de Reasignación	-	-	-	-	-	-
b4) Otros Convenios y Subsidios	-	-	-	-	-	-
C. Fondos Distintos de Aportaciones (C=c1+c2)	-	-	-	-	-	-
c1) Fondo para Entidades Federativas y Municipios Productores de Hidrocarburos	-	-	-	-	-	-
c2) Fondo Minero	-	-	-	-	-	-
D. Transferencia, Susidios y Subenciones, Pensiones y Jubilaciones	-	-	-	-	-	-




E	Otras Transferencias Federales Etiquetadas	-	-	-	-	-	-
II.	Total de Transferencias Federales Etiquetadas(II=A+B+C+D+E)	11,273,865.16	11,273,865.16	9,250,181.29	9,250,181.29	-2,023,683.87	
III	Ingresos Derivados de Financiamientos (III=A)	-	-	-	-	-	-
	A Ingresos Derivados de Financiamientos	-	-	-	-	-	-
IV.	Total de Ingresos (IV=I+II+III)	94,153,168.00	79,190,262.30	173,343,430.30	149,251,678.92	149,251,678.92	55,098,510.92
Datos Informativos							
	1 Ingresos Derivados de Financiamientos con Fuente de pago de Ingresos de Libre Disposición	-	-	-	-	-	-
	2 Ingresos derivados de financiamientos con fuente de pago de Transferencias Federales Etiquetadas	-	-	-	-	-	-
	3. Ingreos Derivados de Financiamientos (3=1+2)	-	-	-	-	-	-

Bajo protesta de decir verdad declaramos que los Estados Financieros y sus Notas son razonablemente correctos y responsabilidad del emisor

PRESIDENTE  
  
 C. ROLANDO MONTOYA DEL BOSQUE

TESORERA  
  
 C. MARIEN I. TORRES ESPINOZA

SÍNDICO  
  
 C. SILLVIA M GARCIA SALAZAR



Formato 6 a)  
MUNICIPIO DE RAYONES, NUEVO LEÓN  
Tercer Trimestre 2025  
Estado Analítico del Ejercicio del presupuesto de Egresos  
Clasificación por objeto del Gasto (Capítulo y Concepto)  
(pesos)  
Del 1 de Enero al 30 de Septiembre de 2025

Concepto	Egresos					
	Aprobado (d)	Ampliaciones/ (Reducciones)	Egresos Modificado	Devengado	Pagado	Subejercicio (e)
<b>I. Gasto No Etiquetado (I= A+B+C+D+E+F+G+H+I)</b>	<b>82,879,302.84</b>	<b>79,190,262.30</b>	<b>162,069,565.14</b>	<b>100,322,845.92</b>	<b>95,800,188.85</b>	<b>61,746,719.22</b>
<b>A. Servicios Personales (A=a1+a2+a3+a4+a5+a6+a7)</b>	<b>18,755,800.00</b>	<b>-</b>	<b>18,755,800.00</b>	<b>12,880,546.36</b>	<b>12,880,546.36</b>	<b>5,875,253.64</b>
a1) Remuneraciones al personal de Carácter Permanente	17,600,000.00	-	17,600,000.00	12,825,424.70	12,825,424.70	4,774,575.30
a2) Remuneraciones al personal de Carácter Transitorio	150,000.00	-	150,000.00	-	-	150,000.00
a3) Remuneraciones Adicionales y Especiales	250,000.00	-	250,000.00	55,121.66	55,121.66	194,878.34
a4) Seguridad Social	10,000.00	-	10,000.00	-	-	10,000.00
a5) Otras prestaciones Sociales y Económicas	250,000.00	-	250,000.00	-	-	250,000.00
a6) Previsiones	350,000.00	-	350,000.00	-	-	350,000.00
a7) Pago de Estimulos al Servidor Público	145,800.00	-	145,800.00	-	-	145,800.00
<b>B. Materiales y Suministros (B=b1+b2+b3+b4+b5+b6+b7+b8+b9)</b>	<b>9,292,800.00</b>	<b>30,000.00</b>	<b>9,322,800.00</b>	<b>5,120,400.58</b>	<b>4,640,769.21</b>	<b>4,202,399.42</b>
b1) Materiales de Administración, Emisión de Documentos y Artículos Oficiales	450,000.00	- 30,000.00	420,000.00	307,464.04	222,057.22	112,535.96
b2) Alimentos y Utensilios	180,000.00	100,000.00	280,000.00	269,953.00	256,509.01	10,047.00
b3) Materias Primas y materiales de Producción y Comercialización	37,000.00	-	37,000.00	-	-	37,000.00
b4) Materiales y Artículos de Construcción y de Reparación	75,800.00	10,000.00	85,800.00	82,425.99	16,008.00	3,374.01
b5) Productos Químicos, Farmacéuticos y de Laboratorio	450,000.00	- 50,000.00	400,000.00	-	-	400,000.00
b6) Combustibles, Lubrificantes y Aditivos	3,800,000.00	-	3,800,000.00	3,079,989.39	2,959,312.07	720,010.61
b7) Vestuario, Blancos, Prendas de Producción y Artículos Deportivos	150,000.00	-	150,000.00	114,449.20	108,568.00	35,550.80
b8) Materiales y Suministros para Seguridad	1,350,000.00	-	1,350,000.00	-	-	1,350,000.00
b9) Herramientas, Refacciones y Accesorios Menores	2,800,000.00	-	2,800,000.00	1,266,118.96	1,078,314.91	1,533,881.04
<b>C. Servicios Generales (C=c1+c2+c3+c4+c5+c6+c7+c8+c9)</b>	<b>12,649,300.00</b>	<b>2,970,000.00</b>	<b>15,619,300.00</b>	<b>12,939,099.63</b>	<b>11,194,610.31</b>	<b>2,680,200.37</b>
c1) Servicios Básicos	4,100,000.00	- 300,000.00	3,800,000.00	1,696,992.90	1,370,907.50	2,103,007.10
c2) Servicios de Arrendamiento	1,150,500.00	3,200,000.00	4,350,500.00	4,291,889.80	4,283,769.80	58,610.20
c3) Servicios Profesionales, Científicos, Técnicos y Otros Servicios	340,000.00	470,000.00	810,000.00	755,649.84	580,842.84	54,350.16
c4) Servicios Financieros, Bancarios y Comerciales	248,800.00	-	248,800.00	231,154.81	176,821.96	17,645.19
c5) Servicios de Instalación, Reparación, Mantenimiento y Conservación	3,210,000.00	- 1,324,660.00	1,885,340.00	1,885,337.17	1,591,842.10	2.83
c6) Servicios de Comunicación Social y Publicidad	75,000.00	75,000.00	150,000.00	149,070.00	85,069.00	930.00
c7) Servicio de Traslado y Viáticos	75,000.00	865,000.00	940,000.00	937,171.16	918,543.16	2,828.84
c8) Servicios Oficiales	2,800,000.00	- 565,340.00	2,234,660.00	1,803,633.25	1,000,433.25	431,026.75
c9) Otros Servicios Generales	650,000.00	550,000.00	1,200,000.00	1,188,200.70	1,186,380.70	11,799.30
<b>D. Transferencias, Asignaciones, Subsidios y Otras Ayudas</b>	<b>5,760,000.00</b>	<b>-</b>	<b>5,760,000.00</b>	<b>5,245,906.75</b>	<b>5,173,020.77</b>	<b>514,093.25</b>
<b>(D=d1+d2+d3+d4+d5+d6+d7+d8+d9)</b>						
d1) Transferencias Internas y Asignaciones al Sector Público	-	-	-	-	-	-
d2) Transferencias al Resto del Sector Público	-	-	-	-	-	-
d3) Subsidios y Subvenciones	-	-	-	-	-	-
d4) Ayudas Sociales	5,560,000.00	-	5,560,000.00	5,245,906.75	5,173,020.77	314,093.25



d5) Pensiones y Jubilaciones	150,000.00	-	150,000.00	-	-	150,000.00
d6) Transferencias a Fideicomisos, Mandatos y Análogos	-	-	-	-	-	-
d7) Transferencias a la Seguridad Social	-	-	-	-	-	-
d8) Donativos	50,000.00	-	50,000.00	-	-	50,000.00
d9) Transferencias al Exterior	-	-	-	-	-	-
<b>E. Bienes Muebles, Inmuebles e Intangibles</b>	<b>6,413,854.88</b>	<b>-</b>	<b>6,413,854.88</b>	<b>3,703,042.22</b>	<b>3,611,887.01</b>	<b>2,710,812.66</b>
<b>(E=e1+e2+e3+e4+e5+e6+e7+e8+e9)</b>						
e1) Mobiliario y Equipo de Administración	950,000.00	-	950,000.00	147,053.21	55,898.00	802,946.79
e2) Mobiliario y Equipo Educacional y Recreativo	150,000.00	-	150,000.00	-	-	150,000.00
e3) Equipo e Instrumental Médico y de Laboratorio	150,000.00	-	150,000.00	-	-	150,000.00
e4) Vehículos y Equipo de Transporte	3,800,000.00	-	3,800,000.00	3,350,889.01	3,350,889.01	449,110.99
e5) Equipo de Defensa y Seguridad	513,854.88	-	513,854.88	-	-	513,854.88
e6) Maquinaria, Otros Equipos y Herramientas	850,000.00	-	850,000.00	205,100.00	205,100.00	644,900.00
e7) Activos Biológicos	-	-	-	-	-	-
e8) Bienes Inmuebles	-	-	-	-	-	-
e9) Activos Intangibles	-	-	-	-	-	-
<b>F. Inversión Pública (F=f1+f2+f3)</b>	<b>22,907,547.96</b>	<b>83,290,262.30</b>	<b>106,197,810.26</b>	<b>60,433,850.38</b>	<b>58,299,355.19</b>	<b>45,763,959.88</b>
f1) Obra Pública en Bienes de Dominio Público	13,998,797.16	89,490,262.30	103,489,059.46	59,447,907.42	57,313,412.23	44,041,152.04
f2) Obra Pública en Bienes Propios	7,908,750.80	6,200,000.00	1,708,750.80	985,942.96	985,942.96	722,807.84
f3) Proyectos Productivos y Acciones de Fomento	1,000,000.00	-	1,000,000.00	-	-	1,000,000.00
<b>G. Inversiones Financieras y Otras Provisiones (G=g1+g2+g3+g4+g5+g6+g7)</b>	<b>4,100,000.00</b>	<b>- 4,100,000.00</b>	<b>-</b>	<b>-</b>	<b>-</b>	<b>0.00</b>
g1) Inversiones para el Fomento de Actividades Productivas	-	-	-	-	-	-
g2) Acciones y Participaciones de Capital	-	-	-	-	-	-
g3) Compra de Títulos y Valores	-	-	-	-	-	-
g4) Concesión de Préstamos	-	-	-	-	-	-
g5) Inversiones en Fideicomiso y Mandatos	-	-	-	-	-	-
g6) Otras Inversiones Financieras	-	-	-	-	-	-
g7) Provisiones para Contingencias y otras Erogaciones Especiales	4,100,000.00	- 4,100,000.00	-	-	-	0.00
<b>H. Participaciones y Aportaciones (H=h1+h2+h3)</b>	<b>-</b>	<b>-</b>	<b>-</b>	<b>-</b>	<b>-</b>	<b>-</b>
h1) Participaciones	-	-	-	-	-	-
h2) Aportaciones	-	-	-	-	-	-
h3) Convenios	-	-	-	-	-	-
<b>I. Deuda Pública</b>	<b>3,000,000.00</b>	<b>- 3,000,000.00</b>	<b>-</b>	<b>-</b>	<b>-</b>	<b>0.00</b>
i1) Amortización de la Deuda Pública	3,000,000.00	- 3,000,000.00	-	-	-	-
i2) Intereses de la Deuda Pública	-	-	-	-	-	-
i3) Comisión de la Deuda Pública	-	-	-	-	-	-
i4) Gastos de la deuda Pública	-	-	-	-	-	-
i5) Costo por Coberturas	-	-	-	-	-	-
i6) Apoyos Financieros	-	-	-	-	-	-
i7) adeudos de Ejercicios Fiscales Anteriores (Adefas)	-	-	-	-	-	-
<b>I. Gasto Etiquetado (I= A+B+C+D+E+F+G+H+I)</b>	<b>11,273,865.16</b>	<b>-</b>	<b>11,273,865.16</b>	<b>2,553,976.39</b>	<b>2,553,976.39</b>	<b>8,719,888.77</b>
<b>A. Servicios Personales (A=a1+a2+a3+a4+a5+a6+a7)</b>	<b>1,100,000.00</b>	<b>-</b>	<b>1,100,000.00</b>	<b>-</b>	<b>-</b>	<b>1,100,000.00</b>
a1) Remuneraciones al personal de Carácter Permanente	1,100,000.00	-	1,100,000.00	-	-	1,100,000.00
a2) Remuneraciones al personal de Carácter Transitorio	-	-	-	-	-	-
a3) Remuneraciones Adicionales y Especiales	-	-	-	-	-	-





a4) Seguridad Social	-	-	-	-	-	-
a5) Otras prestaciones Sociales y Económicas	-	-	-	-	-	-
a6) Previsiones	-	-	-	-	-	-
a7) Pago de Estimulos al Servidor Público	-	-	-	-	-	-
<b>B. Materiales y Suministros (B=b1+b2+b3+b4+b5+b6+b7+b8+b9)</b>	-	6,000.00	6,000.00	5,881.20	5,881.20	118.80
b1) Materiales de Administración, Emisión de Documentos y Artículos Oficiales	-	-	-	-	-	-
b2) Alimentos y Utensilios	-	-	-	-	-	-
b3) Materias Primas y materiales de Produccion y Comercialización	-	-	-	-	-	-
b4) Materiales y Artículos de Construcción y de Reparación	-	-	-	-	-	-
b5) Productos Químicos, Farmaceuticos y de Laboratorio	-	-	-	-	-	-
b6) Combustibles, Lubrificantes y Aditivos	-	-	-	-	-	-
b7) Vestuario, Blancos, Prendas de Produccion y Artículos Deportivos	-	6,000.00	6,000.00	5,881.20	5,881.20	118.80
b8) Materiales y Suministros para Seguridad	-	-	-	-	-	-
b9) Herramientas, Refacciones y Accesorios Menores	-	-	-	-	-	-
<b>C. Servicios Generales (C=c1+c2+c3+c4+c5+c6+c7+c8+c9)</b>	241,200.00	30,000.00	271,200.00	53,827.43	53,827.43	217,372.57
c1) Servicios Básicos	-	-	-	-	-	-
c2) Servicios de Arrendamiento	-	-	-	-	-	-
c3) Servicios Profesionales, Científicos, Técnicos y Otros Servicios	-	30,000.00	30,000.00	29,236.59	29,236.59	763.41
c4) Servicios Financieros, Bancarios y Comerciales	1,200.00	-	1,200.00	52.20	52.20	1,147.80
c5) Servicios de Instalación, Reparación, Mantenimiento y Conservación	240,000.00	-	240,000.00	24,538.64	24,538.64	215,461.36
c6) Servicios de Comunicación Social y Publicidad	-	-	-	-	-	-
c7) Servicio de Traslado y Viáticos	-	-	-	-	-	-
c8) Servicios Oficiales	-	-	-	-	-	-
c9) Otros Servicios Generales	-	-	-	-	-	-
<b>D. Transferencias, Asignaciones, Subsidios y Otras Ayudas</b>	240,000.00	36,000.00	204,000.00	16,475.52	16,475.52	187,524.48
<b>(D=d1+d2+d3+d4+d5+d6+d7+d8+d9)</b>						
d1) Transferencias Internas y Asignaciones al Sector Público	-	-	-	-	-	-
d2) Transferencias al Resto del Sector Público	-	-	-	-	-	-
d3) Subsidios y Subvenciones	-	-	-	-	-	-
d4) Ayudas Sociales	240,000.00	36,000.00	204,000.00	16,475.52	16,475.52	187,524.48
d5) Pensiones y Jubilaciones	-	-	-	-	-	-
d6) Transferencias a Fideicomisos, Mandatos y Análogos	-	-	-	-	-	-
d7) Transferencias a la Seguridad Social	-	-	-	-	-	-
d8) Donativos	-	-	-	-	-	-
d9) Transferencias al Exterior	-	-	-	-	-	-
<b>E. Bienes Muebles, Inmuebles e Intangibles</b>	-	-	-	-	-	-
<b>(E=e1+e2+e3+e4+e5+e6+e7+e8+e9)</b>						
e1) Mobiliario y Equipo de Administración	-	-	-	-	-	-
e2) Mobiliario y Equipo Educacional y Recreativo	-	-	-	-	-	-
e3) Equipo e Instrumental Médico y de Laboratorio	-	-	-	-	-	-
e4) Vehículos y Equipo de Transporte	-	-	-	-	-	-
e5) Equipo de Defensa y Seguridad	-	-	-	-	-	-
e6) Maquinaria, Otros Equipos y Herramientas	-	-	-	-	-	-
e7) Activos Biológicos	-	-	-	-	-	-
e8) Bienes Inmuebles	-	-	-	-	-	-




e9) Activos Intangibles	-	-	-	-	-	-
<b>F. Inversión Pública (F=f1+f2+f3)</b>	<b>9,692,665.16</b>	<b>-</b>	<b>9,692,665.16</b>	<b>2,477,792.24</b>	<b>2,477,792.24</b>	<b>7,214,872.92</b>
f1) Obra Publica en Bienes de Dominio Público	4,751,415.96		4,751,415.96	1,573,655.18	1,573,655.18	3,177,760.78
f2) Obra Publica en Bienes Propios	4,941,249.20		4,941,249.20	904,137.06	904,137.06	4,037,112.14
f3) Proyectos Productivos y Acciones de Fomento	-	-	-	-	-	-
<b>G. Inversiones Financieras y Otras Provisiones (G=g1+g2+g3+g4+g5+g6+g7)</b>	<b>-</b>	<b>-</b>	<b>-</b>	<b>-</b>	<b>-</b>	<b>-</b>
g1) Inversiones para el Fomento de Actividades Productivas	-	-	-	-	-	-
g2) Acciones y Participaciones de Capital	-	-	-	-	-	-
g3) Compra de Títulos y Valores	-	-	-	-	-	-
g4) Concesión de Préstamos	-	-	-	-	-	-
g5) Inversiones en Fideicomiso y Mandatos	-	-	-	-	-	-
g6) Otras Inversiones Financieras	-	-	-	-	-	-
g7) Provisiones para Contingencias y otras Erogaciones Especiales	-	-	-	-	-	-
<b>H. Participaciones y Aportaciones (H=h1+h2+h3)</b>	<b>-</b>	<b>-</b>	<b>-</b>	<b>-</b>	<b>-</b>	<b>-</b>
h1) Participaciones	-	-	-	-	-	-
h2) Aportaciones	-	-	-	-	-	-
h3) Convenios	-	-	-	-	-	-
<b>I. Deuda Pública</b>	<b>-</b>	<b>-</b>	<b>-</b>	<b>-</b>	<b>-</b>	<b>-</b>
i1) Amortización de la Deuda Pública	-	-	-	-	-	-
i2) Intereses de la Deuda Pública	-	-	-	-	-	-
i3) Comisión de la Deuda Pública	-	-	-	-	-	-
i4)Gastos de la deuda Pública	-	-	-	-	-	-
i5) Costo por Coberturas	-	-	-	-	-	-
i6) Apoyos Financieros	-	-	-	-	-	-
i7) adeudos de Ejercicios Fiscales Anteriores (Adefas)	-	-	-	-	-	-
<b>III. Total Egresos III=(I+II)</b>	<b>94,153,168.00</b>	<b>79,190,262.30</b>	<b>173,343,430.30</b>	<b>102,876,822.31</b>	<b>98,354,165.24</b>	<b>70,466,607.99</b>

Bajo protesta de decir verdad declaramos que los Estados Financieros y sus Notas son razonablemente correctos y responsabilidad del emisor

PRESIDENTE  
  
C. ROLANDO MONTOYA DEL BOSQUE

TESORERA  
  
C. MARLEN I. TORRES ESPINOZA


SÍNDICO  
  
C. SILLVIA M GARCIA SALAZAR





Formato 6 b)  
**MUNICIPIO DE RAYONES, NUEVO LEÓN**  
 Tercer Trimestre 2025  
 Estado Analítico del Ejercicio del Presupuesto de Egresos  
 Clasificación Administrativa  
 Del 1 de Enero al 30 de Septiembre 2025

Concepto	Egresos					
	Aprobado (d)	Ampliaciones/ (Reducciones)	Modificado	Devengado	Pagado	Subejercicio (e)
I. Gasto No Etiquetado	82,879,302.84	79,190,262.30	162,069,565.14	100,322,845.92	95,800,188.85	61,746,719.22
Municipio de Rayones	82,879,302.84	79,190,262.30	162,069,565.14	100,322,845.92	95,800,188.85	61,746,719.22
II. Gasto Etiquetado	11,273,865.16	-	11,273,865.16	2,553,976.39	2,553,976.39	8,719,888.77
Municipio de Rayones	11,273,865.16	-	11,273,865.16	2,553,976.39	2,553,976.39	8,719,888.77
III Total de Egresos	94,153,168.00	79,190,262.30	173,343,430.30	102,876,822.31	98,354,165.24	70,466,607.99

Bajo protesta de decir verdad declaramos que los Estados Financieros y sus Notas son razonablemente correctos y responsabilidad del emisor

PRESIDENTE  
  
 C. ROLANDO MONTOYA DEL BOSQUE

TESORERA  
  
 C. MARLENI TORRES ESPINOZA

SÍNDICO  
  
 C. SILLVIA M GARCIA SALAZAR



Formato 6 c)

MUNICIPIO DE RAYONES, NUEVO LEÓN

Tercer Trimestre 2025

Estado Analítico del Ejercicio del Presupuesto de Egresos

Clasificación Funcional (Finalidad y Función)

Del 1 de Enero al 30 de Septiembre 2025

Concepto	Egresos					
	Aprobado (d)	Ampliaciones/ (Reducciones)	Egresos Modificado	Devengado	Pagado	Subejercicio (e)
<b>No Etiquetado (I=A-</b>	82,879,302.84	79,190,262.30	162,069,565.14	100,322,845.92	95,800,188.85	61,746,719.22
<b>A.Gobierno (A=a1+</b>	82,879,302.84	79,190,262.30	162,069,565.14	100,322,845.92	95,800,188.85	61,746,719.22
a1) legislación	-	-	-	-	-	-
a2) Justicia	-	-	-	-	-	-
a3) Coordinación P	82,879,302.84	79,190,262.30	162,069,565.14	100,322,845.92	95,800,188.85	61,746,719.22
a4) Relaciones Exte	-	-	-	-	-	-
a5) Asuntos Financ	-	-	-	-	-	-
a6) Seguridad Naci	-	-	-	-	-	-
a7) Asuntos de orde	-	-	-	-	-	-
a8) Otros Servicios	-	-	-	-	-	-
<b>B. Desarrollo Socia</b>	-	-	-	-	-	-
b1) Protección Amb	-	-	-	-	-	-
b2) Vivienda y Serv	-	-	-	-	-	-
b3) Salud	-	-	-	-	-	-
b4) Recreación Cultu	-	-	-	-	-	-
b5) Educación Prote	-	-	-	-	-	-
b6) Otros Asuntos S	-	-	-	-	-	-
<b>C. Desarrollo Econ</b>	-	-	-	-	-	-
c1) Asuntos Económ	-	-	-	-	-	-
c2) Agropecuaria, S	-	-	-	-	-	-
c3) Combustibles y f	-	-	-	-	-	-
c4) Minería, Manufa	-	-	-	-	-	-
c5) Transporte	-	-	-	-	-	-
c6) Comunicaciones	-	-	-	-	-	-
c7) Turismo	-	-	-	-	-	-
c8) cCiencia, Tecno	-	-	-	-	-	-
c9) Otras Industrias	-	-	-	-	-	-
<b>D. Otras no Clasific</b>	-	-	-	-	-	-
d1) Transacciones e	-	-	-	-	-	-
d2) Transferencias y	-	-	-	-	-	-
d3) Saneamiento de	-	-	-	-	-	-
d4) Adeudos de Eje	-	-	-	-	-	-



o Etiquetado (I=A+	11,273,865.16	-	11,273,865.16	2,553,976.39	2,553,976.39	8,719,888.77
A.Gobierno (A=a1+	11,273,865.16	-	11,273,865.16	2,553,976.39	2,553,976.39	8,719,888.77
a1) legislación	-	-	-	-	-	-
a2) Justicia	-	-	-	-	-	-
a3) Coordinación P	11,273,865.16	-	11,273,865.16	2,553,976.39	2,553,976.39	8,719,888.77
a4) Relaciones Exte	-	-	-	-	-	-
a5) Asuntos Financ	-	-	-	-	-	-
a6) Seguridad Naci	-	-	-	-	-	-
a7) Asuntos de orde	-	-	-	-	-	-
a8) Otros Servicios	-	-	-	-	-	-
<b>B. Desarrollo Socia</b>	-	-	-	-	-	-
b1) Proteccion Amb	-	-	-	-	-	-
b2) Vivienda y Serv	-	-	-	-	-	-
b3) Salud	-	-	-	-	-	-
b4) Recreación Cultu	-	-	-	-	-	-
b5) Educación Prote	-	-	-	-	-	-
b6) Otros Asuntos S	-	-	-	-	-	-
<b>C. Desarrollo Econ</b>	-	-	-	-	-	-
c1)Asuntos Economi	-	-	-	-	-	-
c2) Agropecuaria, S	-	-	-	-	-	-
c3)Combustibles y	-	-	-	-	-	-
c4) Minería, Manufa	-	-	-	-	-	-
c5) Transporte	-	-	-	-	-	-
c6) Comunicaciones	-	-	-	-	-	-
c7) Turismo	-	-	-	-	-	-
c8) cCiencia, Tecno	-	-	-	-	-	-
c9) Otras Industrias	-	-	-	-	-	-
<b>D. Otras no Clasific</b>	-	-	-	-	-	-
d1) Transacciones e	-	-	-	-	-	-
d2)Transferencias y	-	-	-	-	-	-
d3) Saniamiento de	-	-	-	-	-	-
d4) Adeudos de Eje	-	-	-	-	-	-
<b>III. Total de Egreso</b>	<b>94,153,168.00</b>	<b>79,190,262.30</b>	<b>173,343,430.30</b>	<b>102,876,822.31</b>	<b>98,354,165.24</b>	<b>70,466,607.99</b>

Bajo protesta de decir verdad declaramos que los Estados Financieros y sus Notas son razonablemente correctos y responsabilidad del emisor

PRESIDENTE

C. ROLANDO MONTOYA DEL BOSQUE

TESORERA

C. MARLEN I. TORRES ESPINOZA

SÍNDICO

C. SILLVIA M GARCIA SALAZAR



Formato 7 a)

**MUNICIPIO DE RAYONES, NUEVO LEÓN**  
**Tercer Trimestre 2025**  
**Proyecciones de Ingresos**  
**(PESOS)**  
**(CIFRAS NOMINALES)**

Concepto (b)	2025	2026	2027	2028	2029	2030
<b>1. Ingresos de Libre Disposición (1=A+B+C+D+E+F+G+H+I+J+K+L)</b>	<b>82,879,302.84</b>	<b>85,780,078.44</b>	<b>88,782,381.18</b>	<b>91,889,764.53</b>	<b>95,105,906.28</b>	<b>98,434,613.00</b>
A. Impuestos	494,143.35	511,438.37	529,338.71	547,865.56	567,040.86	586,887.29
B. Cuotas y Aportaciones de Seguridad Social	-	-	-	-	-	-
C. Contribuciones de Mejoras	-	-	-	-	-	-
D. Derechos	398,341.50	412,283.45	426,713.37	441,648.34	457,106.03	473,104.74
E. Productos	65,772.00	68,074.02	70,456.61	72,922.59	75,474.88	78,116.50
F. Aprovechamientos	34,000.00	35,190.00	36,421.65	37,696.41	39,015.78	40,381.33
G. Ingresos por Ventas de Bienes y Servicios	3,572,717.88	3,697,763.01	3,827,184.71	3,961,136.18	4,099,775.94	4,243,268.10
H. Participaciones	34,062,793.09	35,254,990.85	36,488,915.53	37,766,027.57	39,087,838.54	40,455,912.89
I. Incentivos Derivados de la Colaboración Fiscal	1,408,549.03	1,457,848.25	1,508,872.93	1,561,683.49	1,616,342.41	1,672,914.39
J. Transferencias	37,842,985.99	39,167,490.50	40,538,352.67	41,957,195.01	43,425,696.84	44,945,596.23
K. Convenios	5,000,000.00	5,175,000.00	5,356,125.00	5,543,589.38	5,737,615.00	5,938,431.53
L. Otros Ingresos de Libre Disposición	-	-	-	-	-	-
<b>2. Transferencias Federales Etiquetadas (2=A+B+C+D+E)</b>	<b>11,273,865.16</b>	<b>11,668,450.44</b>	<b>12,076,846.21</b>	<b>12,499,535.82</b>	<b>12,937,019.58</b>	<b>13,389,815.26</b>
A. Aportaciones	11,273,865.16	11,668,450.44	12,076,846.21	12,499,535.82	12,937,019.58	13,389,815.26
B. Convenios	-	-	-	-	-	-
C. Fondos Distintos de Aportaciones	-	-	-	-	-	-
D. Transferencias, Subsidios, Sувenciones, Pensiones y Jubilaciones.	-	-	-	-	-	-
E. Otras Transferencias Federales Etiquetadas	-	-	-	-	-	-
<b>3. Ingresos Derivados de Financiamientos (3=A)</b>	<b>-</b>	<b>-</b>	<b>-</b>	<b>-</b>	<b>-</b>	<b>-</b>
A. Ingresos Derivados de Financiamiento	-	-	-	-	-	-
<b>4. Total de Ingresos Proyectados (4=1+2+3)</b>	<b>94,153,168.00</b>	<b>97,448,528.88</b>	<b>100,859,227.39</b>	<b>104,389,300.35</b>	<b>108,042,925.86</b>	<b>111,824,428.27</b>
<b>Datos Informativos</b>						
1. Ingresos Derivados de Financiamientos con Fuente de Ingresos de Recursos de Libre Expresión	-	-	-	-	-	-
2. Ingresos Derivados de Financiamientos con Fuente de Pago de Transferencias Federales Etiquetadas	-	-	-	-	-	-
<b>3. Ingresos Derivados de Financiamientos (3=1+2)</b>	<b>94,153,168.00</b>	<b>97,448,528.88</b>	<b>100,859,227.39</b>	<b>104,389,300.35</b>	<b>108,042,925.86</b>	<b>111,824,428.27</b>

Bajo protesta de decir verdad declaramos que los Estados Financieros y sus Notas son razonablemente correctos y responsabilidad del emisor

PRESIDENTE

C. ROLANDO MONTOYA DEL BOSQUE

TESORERA

C. MARLEN I. TORRES ESPINOZA

SÍNDICO

C. SILLVIA M GARCIA SALAZAR



Formato 7 a)

MUNICIPIO DE RAYONES, NUEVO LEÓN  
Tercer Trimestre 2025  
Proyecciones de Ingresos  
(PESOS)  
(CIFRAS NOMINALES)

Concepto (b)	2025	2026	2027	2028	2029	2030
<b>1. Ingresos de Libre Disposición (1=A+B+C+D+E+F+G+H+I+J+K+L)</b>	<b>82,879,302.84</b>	<b>85,780,078.44</b>	<b>88,782,381.18</b>	<b>91,889,764.53</b>	<b>95,105,906.28</b>	<b>98,434,613.00</b>
A. Impuestos	494,143.35	511,438.37	529,338.71	547,865.56	567,040.86	586,887.29
B. Cuotas y Aportaciones de Seguridad Social	-	-	-	-	-	-
C. Contribuciones de Mejoras	-	-	-	-	-	-
D. Derechos	398,341.50	412,283.45	426,713.37	441,648.34	457,106.03	473,104.74
E. Productos	65,772.00	68,074.02	70,456.61	72,922.59	75,474.88	78,116.50
F. Aprovechamientos	34,000.00	35,190.00	36,421.65	37,696.41	39,015.78	40,381.33
G. Ingresos por Ventas de Bienes y Servicios	3,572,717.88	3,697,763.01	3,827,184.71	3,961,136.18	4,099,775.94	4,243,268.10
H. Participaciones	34,062,793.09	35,254,990.85	36,488,915.53	37,766,027.57	39,087,838.54	40,455,912.89
I. Incentivos Derivados de la Colaboración Fiscal	1,408,549.03	1,457,848.25	1,508,872.93	1,561,683.49	1,616,342.41	1,672,914.39
J. Transferencias	37,842,985.99	39,167,490.50	40,538,352.67	41,957,195.01	43,425,696.84	44,945,596.23
K. Convenios	5,000,000.00	5,175,000.00	5,356,125.00	5,543,589.38	5,737,615.00	5,938,431.53
L. Otros Ingresos de Libre Disposición	-	-	-	-	-	-
<b>2. Transferencias Federales Etiquetadas (2=A+B+C+D+E)</b>	<b>11,273,865.16</b>	<b>11,668,450.44</b>	<b>12,076,846.21</b>	<b>12,499,535.82</b>	<b>12,937,019.58</b>	<b>13,389,815.26</b>
A. Aportaciones	11,273,865.16	11,668,450.44	12,076,846.21	12,499,535.82	12,937,019.58	13,389,815.26
B. Convenios	-	-	-	-	-	-
C. Fondos Distintos de Aportaciones	-	-	-	-	-	-
D. Transferencias, Subsidios, Sувencionες, Pensiones y Jubilaciones.	-	-	-	-	-	-
E. Otras Transferencias Federales Etiquetadas	-	-	-	-	-	-
<b>3. Ingresos Derivados de Financiamientos (3=A)</b>	<b>-</b>	<b>-</b>	<b>-</b>	<b>-</b>	<b>-</b>	<b>-</b>
A. Ingresos Derivados de Financiamiento	-	-	-	-	-	-
<b>4. Total de Ingresos Proyectados (4=1+2+3)</b>	<b>94,153,168.00</b>	<b>97,448,528.88</b>	<b>100,859,227.39</b>	<b>104,389,300.35</b>	<b>108,042,925.86</b>	<b>111,824,428.27</b>
<b>Datos Informativos</b>						
1. Ingresos Derivados de Financiamientos con Fuente de Ingresos de Recursos de Libre Expresión	-	-	-	-	-	-
2. Ingresos Derivados de Financiamientos con Fuente de Pago de Transferencias Federales Etiquetadas	-	-	-	-	-	-
<b>3. Ingresos Derivados de Financiamientos (3=1+2)</b>	<b>94,153,168.00</b>	<b>97,448,528.88</b>	<b>100,859,227.39</b>	<b>104,389,300.35</b>	<b>108,042,925.86</b>	<b>111,824,428.27</b>

Bajo protesta de decir verdad declaramos que los Estados Financieros y sus Notas son razonablemente correctos y responsabilidad del emisor

PRESIDENTE

C. ROLANDO MONTOYA DEL BOSQUE

TESORERA

C. MARLEN I. TORRES ESPINOZA

SÍNDICO

C. SILLVIA M GARCIA SALAZAR



## Formato 7 c)

## MUNICIPIO DE RAYONES, NUEVO LEÓN

Tercer Trimestre 2025

Resultados de Ingresos-LDF

(PESOS)

Concepto (b)	2020	2021	2022	2023	2024	2025
<b>1. Ingresos de Libre Disposición</b>	<b>90,105,507.17</b>	<b>71,438,820.93</b>	<b>71,321,395.28</b>	<b>60,018,418.46</b>	<b>67,294,933.60</b>	<b>140,001,497.63</b>
A. Impuestos	241,569.07	416,586.61	352,431.08	321,509.13	291,680.00	308,845.00
B. Cuotas y Aportaciones	-	-	-	-	-	-
C. Contribuciones de M	-	-	-	-	-	-
D. Derechos	160,217.60	178,489.02	168,067.38	168,704.44	186,770.39	187,429.14
E. Productos	26,188.50	52,650.00	59,526.73	27,679.56	47,638.13	379,876.24
F. Aprovechamientos	94,747.00	475,786.00	10,000.00	-	-	-
G. Ingresos por Ventas	-	-	364,634.00	5,472,230.31	638,668.75	26,714.54
H. Participaciones	29,203,673.51	28,379,019.46	34,313,154.96	37,202,592.87	32,701,664.38	29,750,735.20
I. Incentivos Derivados	662,751.09	765,204.71	914,464.90	1,179,285.30	1,377,621.54	729,128.71
J. Transferencias	59,716,360.40	41,171,085.13	35,139,116.23	15,646,416.85	32,050,890.41	108,618,768.80
K. Convenios	-	-	-	-	-	-
L. Otros Ingresos de	-	-	-	-	-	-
<b>2. Transferencias F</b>	<b>5,764,335.36</b>	<b>5,320,448.00</b>	<b>24,587,941.03</b>	<b>22,185,221.99</b>	<b>10,840,254.96</b>	<b>9,250,181.29</b>
A. Aportaciones	5,764,335.36	5,320,448.00	24,587,941.03	21,553,221.99	10,840,254.96	9,250,181.29
B. Convenios	-	-	-	632,000.00	-	-
C. Fondos Distintos	-	-	-	-	-	-
D. Transferencias, S	-	-	-	-	-	-
E. Otras Transferen	-	-	-	-	-	-
<b>3. Ingresos Deriva</b>	<b>-</b>	<b>-</b>	<b>-</b>	<b>-</b>	<b>-</b>	<b>-</b>
A. Ingresos Derivad	-	-	-	-	-	-
<b>4. Total de Ingreso</b>	<b>95,869,842.53</b>	<b>76,759,268.93</b>	<b>95,909,336.31</b>	<b>82,203,640.45</b>	<b>78,135,188.56</b>	<b>149,251,678.92</b>
<b>Datos Informativos</b>						
1. Ingresos Derivado	-	-	-	-	-	-
2. Ingresos Derivado	-	-	-	-	-	-
<b>3. Ingresos Deriva</b>	<b>95,869,842.53</b>	<b>76,759,268.93</b>	<b>95,909,336.31</b>	<b>82,203,640.45</b>	<b>78,135,188.56</b>	<b>149,251,678.92</b>

1. Los importes corresponden al momento contable de los ingresos devengados.

2. los importes corresponden a los ingresos devengados al cierre trimestral mas reciente disponible y estimados para el resto del ejercicio.

Bajo protesta de decir verdad declaramos que los Estados Financieros y sus Notas son razonablemente correctos y responsabilidad del emisor

PRESIDENTE

C. ROLANDO MONTOYA DEL BOSQUE

TESORERA

C. MARLEN I. TORRES ESPINOZA

SÍNDICO

C. SILVIA M GARCIA SALAZAR



Formato 7 d)

MUNICIPIO DE RAYONES, NUEVO LEÓN

Tercer Trimestre 2025

Resultados de Egresos

(PESOS)

Concepto (b)	2020	2021	2022	2023	2024	2025
<b>1. Gasto No Etiquetado (1=A+B+C+D+E+F+G+H+I+J+K+L)</b>	<b>91,589,588.50</b>	<b>82,541,210.51</b>	<b>86,277,132.47</b>	<b>90,165,505.30</b>	<b>67,943,687.82</b>	<b>100,322,845.92</b>
A. Servicios Personales	18,660,059.91	19,727,697.68	17,219,090.00	21,302,664.34	19,456,336.70	12,880,546.36
B. Materiales y Suministros	3,651,229.12	7,344,144.99	8,658,228.33	6,653,156.60	9,238,649.13	5,120,400.58
C. Servicios Generales	6,517,269.64	8,618,191.47	13,930,509.65	10,723,800.90	14,680,881.35	12,939,099.63
D. Transferencia, Asignaciones, Subsidios y Otras Ayudas	3,748,641.97	2,967,376.40	3,351,243.40	6,143,028.70	5,337,684.79	5,245,906.75
E. Bienes muebles, Inmuebles e Intangibles	152,516.01	160,146.14	401,652.20	956,525.72	249,248.45	3,703,042.22
F. Inversión Pública	58,859,871.85	43,723,653.83	42,716,408.89	44,386,329.04	18,980,887.40	60,433,850.38
G. Inversiones Financieras y otras provisiones	-	-	-	-	-	-
H. Participaciones y Aportaciones	-	-	-	-	-	-
I. Deuda Publica	-	-	-	-	-	-
<b>1. Gasto Etiquetado (1=A+B+C+D+E+F+G+H+I+J+K+L)</b>	<b>791,142.73</b>	<b>-</b>	<b>-</b>	<b>-</b>	<b>10,784,245.92</b>	<b>2,553,976.39</b>
A. Servicios Personales	791,042.01	-	-	-	1,779,210.57	-
B. Materiales y Suministros	-	-	-	-	96,062.27	5,881.20
C. Servicios Generales	100.72	-	-	-	71,339.18	53,827.43
D. Transferencia, Asignaciones, Subsidios y Otras Ayudas	-	-	-	-	27,593.29	16,475.52
E. Bienes muebles, Inmuebles e Intangibles	-	-	-	-	-	-
F. Inversión Pública	-	-	-	-	8,810,040.61	2,477,792.24
G. Inversiones Financieras y otras provisiones	-	-	-	-	-	-
H. Participaciones y Aportaciones	-	-	-	-	-	-
I. Deuda Publica	-	-	-	-	-	-
<b>3. Total de Egresos Proyectados (3=1+2)</b>	<b>92,380,731.23</b>	<b>82,541,210.51</b>	<b>86,277,132.47</b>	<b>90,165,505.30</b>	<b>78,727,933.74</b>	<b>102,876,822.31</b>

1. Los importes corresponden a los egresos totales devengados

2. los importes corresponden a los egresos devengados al cierre del trimestre mas reciente disponible y estimados para el resto del ejercicio

Bajo protesta de decir verdad declaramos que los Estados Financieros y sus Notas son razonablemente correctos y responsabilidad del emisor

PRESIDENTE

C. ROLANDO MONTOYA DEL BOSQUE

TESORERA

C. MARLEN I. TORRES ESPINOZA

SÍNDICO


C. SILVIA M. GARCIA SALAZAR





MUNICIPIO DE RAYONES, NUEVO LEÓN  
Tercer Trimestre 2025  
Indicadores de postura Fiscal  
Del 1 de Enero al 30 de Septiembre de 2025

Concepto	Estimado	Devengado	Pagado
Ingresos Presupuestarios (I=1+2)	94,153,168.00	149,251,678.92	149,251,678.92
1. Ingresos del Gobierno Municipal	94,153,168.00	149,251,678.92	149,251,678.92
2. Ingresos Sector Paraestatal	-	-	-
Egresos Presupuestarios (II=3+4)	94,153,168.00	102,876,822.31	98,354,165.24
3. Egresos del Gobierno Municipal	94,153,168.00	102,876,822.31	98,354,165.24
4. Egresos del Sector Paraestatal	-	-	-
Balance presupuestario (Superavit o Déficit) (III=I-II)	-	46,374,856.61	50,897,513.68
Concepto	Estimado	Devengado	Pagado 3
Balance presupuestario (Superavit o Déficit)	-	46,374,856.61	50,897,513.68
Intereses, Comisiones y Gastos de Deuda	-	-	-
Balance Primario (Superavit o Déficit) (V=III-IV)	-	46,374,856.61	50,897,513.68
Concepto	Estimado	Devengado	Pagado 3
Financiamiento	-	-	-
Amortización de la Deuda	-	-	-
Endeudamiento ó desendeudamiento (C=A-B)	-	-	-

No protesta de decir verdad declaramos que los Estados Financieros y sus Notas son razonablemente correctos y responsabilidad del emisor

PRESIDENTE  
  
C. ROLANDO MONTOYA DEL BOSQUE

TESORERA  
  
C. MARLEN I. TORRES ESPINOZA


SÍNDICO  
  
C. SILLVIA M GARCIA SALAZAR





MUNICIPIO DE RAYONES, NUEVO LEÓN  
Tercer Trimestre 2025  
Endeudamiento Neto  
Del 1 de Enero al 30 de Septiembre de 2025

Identificación del Crédito o Instrumento	Colocacion	Amortización	Endeudamiento neto
	A	B	C=A-B
Creditos Bancarios			
Total de Créditos Bancarios	0	0	0
Otros Instrumentos de Deuda			
Total de otros Instrumentos de Deuda	0	0	0
<b>TOTAL</b>	<b>0</b>	<b>0</b>	<b>0</b>

Yo protesto de decir verdad declaramos que los Estados Financieros y sus Notas son razonablemente correctos y responsabilidad del emisor

PRESIDENTE  
  
C. ROLANDO MONTOYA DEL BOSQUE

TESORERA  
  
C. MARLEN I. TORRES ESPINOZA

SÍNDICO  
  
C. SILLVIA M GARCIA SALAZAR




MUNICIPIO DE RAYONES, NUEVO LEÓN  
Tercer Trimestre 2025  
Intereses de la Deuda  
Del 1 de Enero al 30 de Septiembre de 2025


Identificación del Crédito o Instrumento	Devengados	Pagados
Creditos Bancarios		
Total de Créditos Bancarios	0	0
Otros Instrumentos de Deuda		
Total de otros Instrumentos de Deuda	0	0
TOTAL	0	0

Bajo protesta de decir verdad declaramos que los Estados Financieros y sus Notas son razonablemente correctos y responsabilidad del emisor


PRESIDENTE



\_\_\_\_\_  
C. ROLANDO MONTOYA DEL BOSQUE

TESORERA  
  
C. MARLEN I. TORRES ESPINOZA

SÍNDICO




C. SILLVIA M GARCIA SALAZAR





MUNICIPIO DE RAYONES, NUEVO LEÓN  
Tercer Trimestre 2025  
Gasto por Categoría Programática  
Del 1 de Enero al 30 de Septiembre de 2025

Concepto	Egresos					
	Aprobado	Ampliaciones/ (Reducciones)	Egresos Modificado	Devengado	Pagado	Subejercicio
	1	2	3 = (1+2)	4	5	6 = (3 - 4)
Programas	-	-	-	-	-	-
Subsidios: Sector Social y Privado o Entidades Federativas y Municipios	-	-	-	-	-	-
Sujetos o Reglas de Operación	-	-	-	-	-	-
Otros Subsidios	-	-	-	-	-	-
	94,153,168.00	79,190,262.30	173,343,430.30	102,876,822.31	98,354,165.24	70,466,607.99
Desempeño de las Funciones	94,153,168.00	79,190,262.30	173,343,430.30	102,876,822.31	98,354,165.24	70,466,607.99
Prestación de Servicios Públicos	-	-	-	-	-	-
Provision de Bienes Públicos	-	-	-	-	-	-
Planeación, seguimiento y evaluación políticas públicas	-	-	-	-	-	-
Promoción y fomento	-	-	-	-	-	-
Regulación y supervisión	-	-	-	-	-	-
Funciones de las Fuerzas Armadas (Únicamente Gobierno Federal)	-	-	-	-	-	-
Específicos	-	-	-	-	-	-
Proyectos de Inversión	-	-	-	-	-	-
Administrativos y de Apoyo	-	-	-	-	-	-
Apoyo al proceso presupuestario y para mejorar la eficiencia Institucional	-	-	-	-	-	-
Apoyo a la función pública y al mejoramiento de la gestión	-	-	-	-	-	-
Operaciones ajenas	-	-	-	-	-	-
Compromisos	-	-	-	-	-	-
Obligaciones de cumplimiento de resolución Jurisdiccional	-	-	-	-	-	-
Desastres Naturales	-	-	-	-	-	-
Obligaciones	-	-	-	-	-	-
Pensiones y jubilaciones	-	-	-	-	-	-
Aportaciones a la seguridad social	-	-	-	-	-	-
Aportaciones a fondos de estabilización	-	-	-	-	-	-
Aportaciones a fondos de inversión y restructura de pensiones	-	-	-	-	-	-
Programas de Gasto Federalizado (Gobierno Federal)	-	-	-	-	-	-
Gasto Federalizado	-	-	-	-	-	-
Participaciones a entidades federativas y municipios	-	-	-	-	-	-
Costo financiero, deuda o apoyo de deudores y ahorradores de la banca	-	-	-	-	-	-
Adeudos de ejercicios fiscales anteriores	-	-	-	-	-	-
Total del Gasto	94,153,168.00	79,190,262.30	173,343,430.30	102,876,822.31	98,354,165.24	70,466,607.99

Bajo protesta de decir verdad declaramos que los Estados Financieros y sus Notas son razonablemente correctos y responsabilidad del emisor

PRESIDENTE  
  
C. ROLANDO MONTOYA DEL BOSQUE

TESORERA  
  
C. MARLEN I. TORRES ESPINOZA

SÍNDICO  
  
C. SILVIA M. GARCIA SALAZAR



MUNICIPIO DE RAYONES, NUEVO LEÓN  
Tercer Trimestre 2025  
Estado Analítico de la Deuda y Otros Pasivos-LDF  
Del 1 de Enero al 30 de Septiembre de 2025 y del 1 de Enero al 31 de Diciembre de 2024  
(Pesos)


Denominación de las Deudas	Saldo al 31 de Diciembre 2023	Disposiciones del Período (e)	Amortizaciones del Período (f)	Revaluaciones, Reclasificaciones y otros Ajustes (g)	Saldo Final del Período (h) H=d+e+f+g	Pago de Intereses del Período (i)	Pago de Comisiones y demás costos asociados durante el Período
<b>1. Deuda Pública (1=A+B)</b>	-	-	-	-	-	-	-
<b>A. Corto Plazo (A=a1+a2+a3)</b>	-	-	-	-	-	-	-
<b>Deuda Interna</b>							
a1) Instituciones de Crédito	-	-	-	-	-	-	-
a2) Títulos y Valores:	-	-	-	-	-	-	-
a3) Arrendamientos Financieros	-	-	-	-	-	-	-
<b>B. Largo Plazo (B=b1+b2+b3)</b>	-	-	-	-	-	-	-
b1) Instituciones de Crédito	-	-	-	-	-	-	-
b2) Títulos y Valores:	-	-	-	-	-	-	-
b3) Arrendamientos Financieros	-	-	-	-	-	-	-
<b>2. Otros Pasivos:</b>	9,017,585.64	99,533,365.08	102,978,450.55	-	12,462,671.11	-	-
<b>3. Total Deuda y Otros Pasivos (3=1+2)</b>	9,017,585.64	99,533,365.08	102,978,450.55	-	12,462,671.11	-	-
<b>4.- Deuda Contingente 1 (informativo)</b>							
A. Deuda Contingente 1	-	-	-	-	-	-	-
B. Deuda Contingente 1	-	-	-	-	-	-	-
C. Deuda Contingente XXX	-	-	-	-	-	-	-
<b>5.- Valor de Instrumentos Bono cupon Cero 2 (informativo)</b>							
A. Instrumento Bono Cupon Cero 1	-	-	-	-	-	-	-
B. Instrumento Bono Cupon Cero 2	-	-	-	-	-	-	-
C. Instrumento Bono Cupon Cero XX	-	-	-	-	-	-	-
	9,017,585.64	99,533,365.08	102,978,450.55	-	12,462,671.11	-	-

1 Se refiere acualquier financiamiento sin fuente o garantía de pago definida, que sea asumida de manera solidaria o subsidiaria por las entidades Federativas con sus Municipios, organismos descentralizados y empresas en participación estatal mayoritaria y fideicomisos, locales o municipales, y por los Municipios con sus respectivos organismos descentralizados y empresas de participación municipal mayoritaria


2 Se refiera al valor del Bono Cupon Cero que respalda el pago de los Créditos asociados al mismo

Obligaciones a Corto Plazo (k)	Monto Contratado (l)	Plazo Pactado (m)	Tasa de Interes (n)	Comisiones y Costos Relacionados (o)	Tasa Efectiva (p)
<b>6. Obligaciones a Corto Plazo (informativo)</b>					
A. Crédito 1					
B. Crédito 2					
C. Crédito XX					

Bajo protesta de decir verdad declaramos que los Estados Financieros y sus Notas son razonablemente correctos y responsabilidad del emisor

PRESIDENTE  
  
C. ROLANDO MONTOYA DEL BOSQUE

TESORERA  
  
C. MARLEN I. TORRES ESPINOZA


SÍNDICO  
  
C. SILLVIA M GARCIA SALAZAR




Formato 6 d)  
**MUNICIPIO DE RAYONES, NUEVO LEÓN**  
**Tercer Trimestre 2025**  
**Clasificación de Servicios personales por Categoría**  
**Del 1 de Enero al 30 de Septiembre 2025**

Concepto (c)	Egresos					
	Aprobado (d)	Ampliaciones/ (Reducciones)	Modificado	Devengado	Pagado	Subejercicio (e)
I. Gasto No Etiquetado (I=A+B+C+D+E+F+G+H)	18,755,800.00	-	18,755,800.00	12,880,546.36	12,880,546.36	5,875,253.64
A. Personal Administrativo y de Servicio Público	18,755,800.00	-	18,755,800.00	12,880,546.36	12,880,546.36	5,875,253.64
B. Magisterio	-	-	-	-	-	-
C. Servicios de Salud (C=c1+c2)	-	-	-	-	-	-
c1) Personal Administrativo	-	-	-	-	-	-
c2) Personal Médico, Paramédico y afin	-	-	-	-	-	-
D. Seguridad Pública	-	-	-	-	-	-
E. Gastos asociados a la implementación de nuevas Leyes Federales o reformas a las mismas	-	-	-	-	-	-
e1) Nombre del Programa o ley 1	-	-	-	-	-	-
e2) Nombre del Programa o ley 2	-	-	-	-	-	-
(E=e1+e2)	-	-	-	-	-	-
F. Sentencias Laborales Definitivas	-	-	-	-	-	-
II. Gasto Etiquetado (II=A+B+C+D+E+F+G+H)	1,100,000.00	-	1,100,000.00	-	-	1,100,000.00
A. Personal Administrativo y de Servicio Público	-	-	-	-	-	-
B. Magisterio	-	-	-	-	-	-
C. Servicios de Salud (C=c1+c2)	-	-	-	-	-	-
c1) Personal Administrativo	-	-	-	-	-	-
c2) Personal Médico, Paramédico y afin	-	-	-	-	-	-
D. Seguridad Pública	1,100,000.00	-	1,100,000.00	-	-	1,100,000.00
E. Gastos asociados a la implementación de nuevas Leyes Federales o reformas a las mismas	-	-	-	-	-	-
e1) Nombre del Programa o ley 1	-	-	-	-	-	-
e2) Nombre del Programa o ley 2	-	-	-	-	-	-
(E=e1+e2)	-	-	-	-	-	-
F. Sentencias Laborales Definitivas	-	-	-	-	-	-
III. Total de Gastos en Servicios Personales (III=I+II)	19,855,800.00	-	19,855,800.00	12,880,546.36	12,880,546.36	6,975,253.64

Bajo protesta de decir verdad declaramos que los Estados Financieros y sus Notas son razonablemente correctos y responsabilidad del emisor

PRESIDENTE  
  
 C. ROLANDO MONTOYA DEL BOSQUE

TESORERA  
  
 C. MARIELIT TORRES ESPINOZA

SÍNDICO  
  
 C. SILVIA M GARCÍA SALAZAR



MUNICIPIO DE RAYONES, NUEVO LEÓN  
Tercer Trimestre 2025  
Informe sobre estudios Actuariales  
Del 1 de Enero al 30 de Septiembre de 2025  
(Pesos)


	Pensiones y Jubilaciones	Salud	Riesgos de trabajo	Invalidez y vida	Otras prestaciones Sociales
<b>Tipo de Sistema</b>					
Prestación Laboral o fondo general para trabajadores del estado o municipio					
<u>Beneficio definido, Contribución definida o Mixta</u>					
<b>Población afiliada</b>					
Activos					
Edad maxima					
Edad minima					
Edad promedio					
Pensionados y Jubilados					
Edad maxima	Se anexa Estudio Actuarial				
Edad minima					
Edad promedio					
Beneficiarios					
Promedio de años de servicios (trabajadores activos)					
Aportación Individual al plan de pensión como % del salario					
Aportación del ente público al plan de pensión como % del salario					
Crecimiento esperado de los pensionados y jubilados (como%)					
Crecimiento esperado de los activos (como%)					
Edad de Jubilación o pensión					
Esperanza de vida					
<b>Ingresos del Fondo</b>					
Ingresos anuales al Fondo de pensiones					
<b>Nomina anual</b>					
Activos					
Pensionados y Jubilados					
beneficiarios de pensionados y Jubilados					
<b>Monto mensual por pensión</b>					
Máximo					
Mínimo					
Promedio					




Monto de la reserva					
Valor presente de las obligaciones					
Pensiones y Jubilaciones en curso del pago					
Generación Actual					
Generaciones futuras					
Valor presente de las contribuciones asociadas a sueldos futuros de cotización X%					
Generación Actual					
Generaciones futuras					
Valor presente de las aportaciones futuras					
Generación Actual					
Generaciones futuras					
Otros Ingresos					
Déficit/suerávit actuarial					
Generación Actual					
Generaciones futuras					
Periodo de suficiencia					
Año de descapitalización					
Tasa de rendimiento					
Estudio Actuarial					
Año de elaboración					
Empresa que elaboró estudio actuarial					

Bajo protesta de decir verdad declaramos que los Estados Financieros y sus Notas son razonablemente correctos y responsabilidad del emisor

PRESIDENTE  
  
 C. ROLANDO MONTOYA DEL BOSQUE

TESORERA  
  
 C. MARLEN I. TORRES ESPINOZA

SÍNDICO  
  
 C. SILVIA M. GARCIA SALAZAR



Relación de cuentas bancarias productivas específicas Del 1 de enero al 30 de Septiembre de 2025

[illegible]

C. ROLANDO MONTOYA DEL BOSQUE

C. MARLEN I. TORRES ESPINOZA

C. SILLVIA M GARCIA SALAZAR