

MUNICIPIO DE RAYONES, NUEVO LEON



1er. Informe Trimestral

Ejercicio 2026 (ENERO, FEBRERO Y MARZO)

Secretaría de Finanzas y Tesorería Municipal

Miguel Valdez Gallardo s/n Centro
C.P. 67650 Tel (01826) 2689503
E-mail presidenciarayones@gmail.com



PRESIDENCIA MUNICIPAL
RAYONES, N. L.
ADMON. 2024 • 2027

Rayones, Nuevo León a 29 de Abril del 2026

Oficio No. 187-PMR/2024/2027

Asunto: 1er Informe Trimestral 2026

**PRESIDENTE DEL H. CONGRESO DEL ESTADO DE NUEVO LEON
PRESENTE.-**

Para dar cumplimiento a lo dispuesto en el artículo 26. Inciso C, Fracción VIII, de la Ley Orgánica de la Administración Pública Municipal del Estado de Nuevo León, me permito remitir a este Honorable Congreso del Estado, los documentos y estados financieros correspondiente al **1er. Trimestre 2026** (Enero, Febrero y Marzo) con cifras acumuladas de Ingresos y Egresos a la Fecha, Aprobada por unanimidad por el R. Ayuntamiento de Rayones, Nuevo León en la **Sesión Extraordinaria No 054** de Fecha Miércoles 29 de Abril del presente año.

Sin otro asunto en particular, me despido de usted.

Atentamente.-



C. Rolando Montoya del Bosque
Presidente Municipal



**GOBIERNO DEL MUNICIPIO DE
RAYONES, N.L.
PRESIDENCIA MUNICIPAL
ADMON. 2024 - 2027**



TESORERIA
RAYONES, N. L.
ADMÓN. 2024 • 2027

Oficio No: 152-SFYTM-2024-2027

Asunto: Solicitud de Presentación de Trimestral.

REPUBLICANO AYUNTAMIENTO

PRESENTE.-


Para dar cumplimiento a lo dispuesto en el Artículo 100, fracción IX de la Ley de Gobierno Municipal del Estado de Nuevo León y previo acuerdo con el Presidente Municipal. Me permito someter a la aprobación de este R. Ayuntamiento, el Informe de Avance de Gestión Financiera correspondiente al **1er Trimestre 2026 (Enero, Febrero y Marzo)**.

Una vez autorizado, se enviara al H. Congreso del Estado de Nuevo León.

Sin otro particular, retiro a usted las seguridades de mi atenta y distinguida consideración.

Atentamente.-

Rayones, Nuevo León a 24 de Abril 2026


Lic. Marien Isabel Torres-Espinoza
Tesorera Municipal



GOBIERNO DEL MUNICIPIO DE
RAYONES, N.L.
SRIA. DE FINANZAS Y
TESORERIA MUNICIPAL
ADMÓN. 2024 - 2027

Acta

Reunidos los integrantes del R. Ayuntamiento en la Sala de Cabildo de la Presidencia Municipal de Rayones, Nuevo León, siendo las 11:00 A.M. del Miércoles 29 de Abril del 2026, se dio inicio a la **sesión extraordinaria**. La sesión fue presidida por el C. alcalde, Rolando Montoya del Bosque, bajo el siguiente:

Orden del día:

- 1.- Lista de asistencia.
- 2.- Lectura y aprobación del acta de la sesión anterior.
- 3.- Aprobación del Informe Trimestral de los Meses: Enero, Febrero y Marzo del 2026.**
- 4.- Clausura.

Desarrollo del Orden del Día:

1.- Lista de asistencia.

- Se inició la sesión con todos los Regidores presentes.

2.- Lectura y aprobación del acta de la sesión anterior.

- Se da lectura y se somete a votación la aprobación del Acta Núm. 053, señalando si tienen comentarios al respecto.

No habiendo comentarios al respecto, se asienta que el Acta Núm. 053, es aprobada por **Unanimidad**.

3.- Aprobación del Informe Trimestral de los Meses: Enero, Febrero y Marzo del 2026.

El secretario del Ayuntamiento, LIC. Jaime Alan Reyes Valdez, cede la palabra al Alcalde, C. Rolando Montoya del Bosque, el cual se dirige a los miembros del cabildo para pedirles la **Aprobación del Informe Trimestral de los meses Enero, Febrero y Marzo del 2026**.

El Alcalde llama a la Tesorera C. Marlen Isabel Torres Espinoza, para que de lectura al Informe Trimestral de los meses **Enero, Febrero y Marzo del 2026**, en todos y cada uno de sus rubros.

Se somete a votación la propuesta del Alcalde, C. Rolando Montoya del Bosque, el Informe Trimestral de los meses **Enero, Febrero y Marzo del 2026**.

INDICE

A CONTENIDO 1er. INFORME TRIMESTRAL 2026

A.1 Estados Financieros Contables

- I Estados de Situación Financiera
- II Estado de Actividades
- III Estado de Variación en la Hacienda Pública
- IV Estado Analítico del Activo
- V Estado Analítico de la Deuda y Otros Pasivos
- VI Estado de Cambios en la Situación Financiera
- VII Estado de Flujos de Efectivo
- VIII Notas a los estados financieros

A.2 Estados Presupuestarios

- I Estado Analítico de Ingresos
- II Estado Analítico del Ejercicio del Presupuesto de Egresos
 - II.1 Clasificación Administrativa
 - II.2 Clasificación Administrativa Programática
 - II.3 Clasificación Funcional (Función y Subfunción)
 - II.4 Clasificación por Objeto del Gasto (Capítulo y Concepto)
 - II.5 Clasificación Económica (Por Tipo de Gasto)

A.3 Ley de Disciplina Financiera

- I Estado de Situación Financiera Detallado
- II Informe Analítico de la Deuda y Otros Pasivos
- III Informe Analítico de Obligaciones Diferentes de Financiamientos
- IV Balance Presupuestario
- V Estado Analítico de Ingresos Detallado
- VI Estado Analítico del Ejercicio del Presupuesto de Egresos Detallado
 - VI.a Estado Analítico del Ejercicio del Presupuesto de Egresos Detallado (Clasificación por Objeto del Gasto)
 - VI.b Estado Analítico del Ejercicio del Presupuesto de Egresos Detallado (Clasificación Administrativa)
 - VI.c Estado Analítico del Ejercicio del Presupuesto de Egresos Detallado (Clasificación Funcional)
 - VI.d Estado Analítico del Ejercicio del Presupuesto de Egresos Detallado (Clasificación de Servicios Personales por Categoría)
- VII.a Proyecciones de Ingresos
- VII.b Proyecciones de Egresos
- VII.c Resultados de Ingresos
- VII.d Resultados de Egresos

MUNICIPIO DE RAYONES, NUEVO LEÓN

Primer Trimestre 2026

Estado de Situación Financiera

Del 1 de Enero al 31 de Marzo de 2026 y del 1 de Enero al 31 de Diciembre de 2025

(Pesos)

Concepto	2026	2025
ACTIVO		
Activo Circulante		
Efectivo y Equivalentes	27,283,899.76	28,113,772.60
Derechos a Recibir Efectivo y Equivalentes	1,090,880.94	1,087,612.83
Derechos a Recibir Bienes o Servicios	2,928,573.61	2,811,903.76
Inventarios	-	-
Almacenes	-	-
Estimación por Pérdida o Deterioro de Activos Circulantes	-	-
Otros Activos Circulantes	-	-
Total de Activos Circulantes	31,303,354.31	32,013,289.19
Activo No Circulante		
Inversiones Financieras a Largo Plazo	-	-
Derechos a Recibir Efectivo o Equivalentes a Largo Plazo	-	-
Bienes Inmuebles, Infraestructura y Construcciones en Proceso	75,817,414.20	162,984,302.56
Bienes Muebles	10,969,085.20	10,969,085.20
Activos Intangibles	-	-
Depreciación, Deterioro y Amortización Acumulada de Bienes	-	-
Activos Diferidos	-	-
Estimación por Pérdida o Deterioro de Activos no Circulantes	- 4,211,000.91	- 3,806,069.70
Otros Activos no Circulantes	-	-
Total de Activos no Circulantes	82,575,498.49	170,147,318.06
Total del Activo	113,878,852.80	202,160,607.25

Concepto	2026	2025
PASIVO		
Pasivo Circulante		
Cuentas Por Pagar a Corto Plazo	19,707,981.75	24,871,305.09
Documentos por Pagar a Corto Plazo	-	-
Porción a Corto Plazo de la Deuda Pública a Largo Plazo	-	-
Títulos y Valores a Corto Plazo	-	-
Pasivos Diferidos a Corto Plazo	-	-
Fondos y Bienes de Terceros en Garantía y/o Administración a Corto Plazo	-	-
Provisiones a Corto Plazo	-	-
Otros Pasivos a Corto Plazo	-	-
Total de Pasivo Circulante	19,707,981.75	24,871,305.09
Pasivo No Circulante		
Cuentas por Pagar a Largo Plazo	-	-
Documentos por Pagar a Largo Plazo	-	-
Deuda Pública a Largo Plazo	-	-
Pasivos Diferidos a Largo Plazo	-	-
Fondos y Bienes de Terceros en Garantía y/o en Administración a Largo Plazo	-	-
Provisiones a Largo Plazo	-	-
Total de Pasivos No Circulantes	-	-
Total del Pasivo	19,707,981.75	24,871,305.09
HACIENDA PÚBLICA/PATRIMONIO		
Hacienda Pública/ Patrimonio Contribuido		
Aportaciones	-	-
Donaciones de Capital	-	-
Actualización de la Hacienda Publica/Patrimonio	-	-
Hacienda Pública/ Patrimonio Generado	94,170,871.05	177,289,302.16
Resultados del Ejercicio (Ahorro / Desahorro)	13,217,837.35	109,899,557.06
Resultados de Ejercicios Anteriores	395,754,381.54	285,854,824.48
Revalúos	-	-
Reservas	-	-
Rectificaciones de Resultados de Ejercicios Anteriores	- 314,801,347.84	- 218,465,079.38
Exceso o Insuficiencia en la Actualización de La Hacienda Publica/Patrimonio		
Resultado por Posición Monetaria	-	-
Resultado por Tenencia de Activos no Monetarios	-	-
Total Hacienda Pública/Patrimonio	94,170,871.05	177,289,302.16
Total del Pasivo y Hacienda Pública/ Patrimonio	113,878,852.80	202,160,607.25

Bajo protesta de decir verdad declaramos que los Estados Financieros y sus Notas son razonablemente correctos y responsabilidad del emisor

PRESIDENTE

C. ROLANDO MONTOYA DEL BOSQUE

TESORERA

C. MARLEN I. TORRES ESPINOZA

SÍNDICA


C. SILVIA MARIA GARCIA SALAZAR


MUNICIPIO DE RAYONES, NUEVO LEÓN
Primer Trimestre 2026
Estado de Actividades

Del 1 de Enero al 31 de Marzo de 2026 y del 1 de Enero al 31 de Diciembre de 2025
(Pesos)

Concepto	2026	2025	Concepto	2026	2025
INGRESOS Y OTROS BENEFICIOS			GASTOS Y OTRAS PÉRDIDAS		
Ingresos de la Gestión	406,315.28	2,151,423.10	Gastos de Financiamiento	11,694,844.54	46,863,999.22
Impuestos	175,555.00	1,913,341.96	Servicios Personales	6,856,350.89	19,988,207.87
Cuotas y Aportaciones de Seguridad Social	-	-	Materiales y Suministros	1,335,900.22	7,550,931.92
Contribuciones de Mejoras	-	-	Servicios Generales	3,502,593.43	19,324,859.43
Derechos	201,950.28	197,329.14			
Productos de Tipo Corriente (1)	3,900.00	15,600.00	Transferencia, Asignaciones, Subsidios y Otras Ayudas	2,175,497.27	7,935,560.36
Aprovechamientos del Tipo Corriente	24,910.00	25,152.00	Transferencias Internas y Asignaciones al Sector Público	-	-
Ingresos por Ventas de Bienes y Servicios	-	-	Transferencias al Resto del Sector Público	-	-
Ingresos no Comprendidos en las Fracciones de la Ley de	-	-	Subsidios y Subvenciones	-	-
Ingresos Causados en Ejercicios Fiscales Anteriores pendientes	-	-	Ayudas Sociales	2,175,497.27	7,935,560.36
Pendientes de Liquidación o Pago			Pensiones y Jubilaciones	-	-
Participaciones, Aportaciones, Transferencias,	26,921,847.31	162,719,173.03	Transferencias a Fideicomisos, Mandatos y Contratos Análogos	-	-
Asignaciones, Subsidios y Otras Ayudas			Transferencias a la Seguridad Social	-	-
Participaciones y Aportaciones	26,921,847.31	162,719,173.03	Donativos	-	-
Transferencia, Asignaciones, Subsidios y Otras Ayudas	-	-	Transferencias al Exterior	-	-
Otros Ingresos y Beneficios	164,947.78	576,700.66	Participaciones y Aportaciones	-	-
Ingresos Financieros	-	-	Participaciones	-	-
Incremento por Variación de Inventarios	-	-	Aportaciones	-	-
Disminución del Exceso de Estimaciones por Pérdida o	-	-	Convenios	-	-
Deterioro u Obsolescencia	-	-			
Disminución del Exceso de Provisiones	-	-	Intereses, Comisiones y Otros Gastos de la Deuda Pública	-	-
Otros Ingresos y Beneficios Varios	164,947.78	576,700.66	Intereses de Deuda Pública	-	-
			Comisiones de Deuda Pública	-	-
Total de Ingresos y Otros Beneficios	27,493,110.37	165,447,296.79	Costo por Coberturas	-	-
			Apoyos Financieros	-	-
			Otros Gastos y Pérdidas Extraordinarias	404,931.21	748,180.15
			Estimaciones, Depreciaciones, Deterioros, Obsolescencia	404,931.21	748,180.15
			Provisiones	-	-
			Disminución de Inventarios	-	-
			Aumento por Insuficiencia de Estimaciones por Pérdida o Deterioro y Obsolescencia	-	-
			Aumento por Insuficiencia de Provisiones	-	-
			Otros Gastos	-	-
			Inversión Pública	-	-
			Inversión Pública no Capitalizable	-	-
			Total de Gastos y Otras Pérdidas	14,275,273.02	55,547,739.73
			Resultado del Ejercicio (Ahorro/Desahorro)	13,217,837.35	109,899,557.06

Bajo protesta de decir verdad declaramos que los Estados Financieros y sus Notas son razonablemente correctos y responsabilidad del emisor

PRESIDENTE

 C. ROLANDO MONTAÑA DEL BOSQUE

TESORERA

 C. MARIEN I. TORRES ESPINOZA

SÍNDICA

 C. SILVIA MARIA GARCIA SALAZAR

MUNICIPIO DE RAYONES, NUEVO LEÓN

Primer Trimestre 2026

Estado de Variación en la Hacienda Pública

Del 1 de Enero al 31 de Marzo de 2026 y del 1 de Enero al 31 de Diciembre de 2025
(Pesos)

Concepto	Hacienda Pública / Patrimonio Contribuido	Hacienda Pública/Patrimonio Generado de Ejercicios Anteriores	Hacienda Pública/Patrimonio Generado del Ejercicio	Ajustes por Cambios de Valor	Total
Hacienda/Pública Patrimonio Contribuido Neto 2025	-	-	-	-	-
Aportaciones	-	-	-	-	-
Donaciones de Capital	-	-	-	-	-
Actualización de la Hacienda Pública/Patrimonio	-	-	-	-	-
Hacienda/Pública Patrimonio Generado Neto 2025	-	285,854,824.48	109,899,557.06	- 218,465,079.38	177,289,302.16
Resultados del Ejercicio (Ahorro/Desahorro)	-	-	109,899,557.06	-	109,899,557.06
Resultados de Ejercicios Anteriores	-	285,854,824.48	-	-	285,854,824.48
Revalúos	-	-	-	-	-
Reservas	-	-	-	-	-
Rectificaciones de Ejercicios Anteriores	-	-	-	- 218,465,079.38	- 218,465,079.38
Exceso o Insuficiencia en la Actualización de la Hacienda Pública / Patrimonio Neto de 2025	-	-	-	-	-
Resultado de Posición Monetaria	-	-	-	-	-
Resultado por Tenencia de Activos no Monetarios	-	-	-	-	-
Hacienda Pública / Patrimonio Neto Final 2025	-	285,854,824.48	109,899,557.06	- 218,465,079.38	177,289,302.16
Cambios en la Hacienda Pública / Patrimonio Contribuido Neto de 2026	-	-	-	-	-
Aportaciones	-	-	-	-	-
Donaciones de Capital	-	-	-	-	-
Actualización de la Hacienda Pública/Patrimonio	-	-	-	-	-
Variaciones de la Hacienda Pública / Patrimonio Generado Neto de 2026	-	395,754,381.54	13,217,837.35	- 314,801,347.84	94,170,871.05
Resultados del Ejercicio (Ahorro/Desahorro)	-	-	13,217,837.35	-	13,217,837.35
Resultados de Ejercicios Anteriores	-	395,754,381.54	-	-	395,754,381.54
Revalúos	-	-	-	-	-
Reservas	-	-	-	-	-
Rectificaciones de Resultados de Ejercicios Anteriores	-	-	-	- 314,801,347.84	- 314,801,347.84
Cambios en el Exceso e Insuficiencia en la Actualización de la Hacienda Pública / Patrimonio Neto de 2026	-	-	-	-	-
Resultado de Posición Monetaria	-	-	-	-	-
Resultado por Tenencia de Activos no Monetarios	-	-	-	-	-
Hacienda Pública / Patrimonio Neto Final de 2026	-	395,754,381.54	13,217,837.35	- 314,801,347.84	94,170,871.05

Bajo protesta de decir verdad declaramos que los Estados Financieros y sus Notas son razonablemente correctos y responsabilidad del emisor

PRESIDENTE

C. ROLANDO MONTOYA DEL BOSQUE

TESORERA

C. MARLENI TORRES ESPINOZA


SÍNDICA

C. SILVIA MARÍA GARCÍA SALAZAR


MUNICIPIO DE RAYONES, NUEVO LEÓN
Primer Trimestre 2026
Estado Analítico del Activo
Del 1 de Enero al 31 de Marzo de 2026
(Pesos)

Concepto	Saldo Inicial 1	Cargos del Período 2	Abonos del Período 3	Saldo Final 4=(1+2-3)	Variación del Período (4-1)
ACTIVO	202,160,607.25	45,612,817.95	133,894,572.40	113,878,852.80	- 88,281,754.45
Activo Circulante	32,013,289.19	34,661,637.85	35,371,572.73	31,303,354.31	- 709,934.88
Efectivo y Equivalentes	28,113,772.60	34,508,987.25	35,338,860.09	27,283,899.76	- 829,872.84
Derechos a recibir Efectivo y Equivalentes	1,087,612.83	3,268.11	-	1,090,880.94	3,268.11
Derechos a Recibir Bienes o Servicios	2,811,903.76	149,382.49	32,712.64	2,928,573.61	116,669.85
Inventarios	-	-	-	-	-
Almacenes	-	-	-	-	-
Estimación por Pérdida o Deterioro de Activos Circulantes	-	-	-	-	-
Otros Activos Circulantes	-	-	-	-	-
Activo No Circulante	170,147,318.06	10,951,180.10	98,522,999.67	82,575,498.49	- 87,571,819.57
Inversiones Financieras a largo Plazo	-	-	-	-	-
Derechos a Recibir Efectivo o Equivalentes a Largo Plazo	-	-	-	-	-
Bienes Inmuebles Infraestructura y Construcciones en Proceso	162,984,302.56	9,169,380.10	96,336,268.46	75,817,414.20	- 87,166,888.36
Bienes Muebles	10,969,085.20	1,781,800.00	1,781,800.00	10,969,085.20	-
Activos Intangibles	-	-	-	-	-
Depreciación, Deterioro y Amortización Acumulada de Bienes	- 3,806,069.70	-	404,931.21	- 4,211,000.91	- 404,931.21
Activos Diferidos	-	-	-	-	-
Estimación por Pérdida o Deterioro de Activos no Circulantes	-	-	-	-	-
Otros Activos no Circulantes	-	-	-	-	-


Bajo protesta de decir verdad declaramos que los Estados Financieros y sus Notas son razonablemente correctos y responsabilidad del emisor

PRESIDENTE


 C. ROLANDO MONTAÑA DEL BOSQUE

TESORERA


 C. MARLEN I. TORRES ESPINOZA

SÍNDICA


 C. SILVIA MARIA GARCIA SALAZAR

MUNICIPIO DE RAYONES, NUEVO LEÓN
Primer Trimestre 2026
Estado Analítico de la Deuda y Otros Pasivos
Del 1 de Enero al 31 de Marzo de 2026
(Pesos)

Denominación de las Deudas	Moneda de Contratación	Institución o País Acreedor	Saldo Inicial del Período	Saldo Final del Período
DEUDA PÚBLICA				
Corto Plazo				
Deuda Interna				
Instituciones de Crédito			-	-
Títulos y Valores:			-	-
Arrendamientos Financieros			-	-
Deuda Externa				
Organismos Financieros Internacionales			-	-
Deuda Bilateral:			-	-
Títulos y Valores:			-	-
Arrendamientos Financieros:			-	-
Subtotal a Corto Plazo			-	-
Largo Plazo:				
Deuda Interna				
Instituciones de Crédito			-	-
Títulos y Valores:			-	-
Arrendamientos Financieros			-	-
Deuda Externa				
Organismos Financieros Internacionales			-	-
Deuda Bilateral:			-	-
Títulos y Valores:			-	-
Arrendamientos Financieros:			-	-
Subtotal a Largo Plazo			-	-
Otros Pasivos:	PESOS MEXICANOS	PROVEEDORES Y ACREEDORES	24,871,305.09	19,707,981.75
Total Deuda y Otros Pasivos			24,871,305.09	19,707,981.75

Bajo protesta de decir verdad declaramos que los Estados Financieros y sus Notas son razonablemente correctos y responsabilidad del emisor

PRESIDENTE

C. ROLANDO MONTOYA DEL BOSQUE

TESORERA

C. MARLENI TORRES ESPINOZA

SÍNDICA

C. SILVIA MARIA GARCIA SALAZAR

MUNICIPIO DE RAYONES, NUEVO LEÓN
Primer Trimestre 2026
Estado de Cambios en la Situación Financiera

Del 1 de Enero al 31 de Marzo de 2026 y del 1 de Enero al 31 de Diciembre de 2025
(Pesos)

Concepto	Origen	Aplicación	Concepto	Origen	Aplicación
ACTIVO	88,401,692.41	119,937.96	PASIVO	-	5,163,323.34
Activo Circulante	829,872.84	119,937.96	Pasivo Circulante	-	5,163,323.34
Efectivo y Equivalentes	829,872.84		Cuentas por Pagar a Corto Plazo		5,163,323.34
Derechos a Recibir Efectivo y Equivalentes	-	3,268.11	Documentos por Pagar a Corto Plazo		-
Derechos a Recibir Bienes o Servicios	-	116,669.85	Porción a Corto Plazo de la Deuda Pública a Largo Plazo		-
Inventarios	-	-	Títulos y Valores a Corto Plazo		-
Almacenes	-	-	Pasivos Diferidos a Corto Plazo		-
Estimación por Pérdida o Deterioro de Activos Circulantes	-	-	Fondos y Bienes de Terceros en Garantía y/o Administración a Corto Plazo		-
Otros Activos Circulantes	-	-	Provisiones a Corto Plazo		-
			Otros Pasivos a Corto Plazo		-
Activo No Circulante	87,571,819.57	-	Pasivo No Circulante	-	-
Inversiones Financieras a Largo Plazo	-	-	Cuentas por Pagar a Largo Plazo		-
Derechos a Recibir Efectivo o Equivalentes a Largo Plazo	-	-	Documentos por Pagar a Largo Plazo		-
Bienes Inmuebles, Infraestructura y Construcciones en Proceso	87,166,888.36		Deuda Pública a Largo Plazo		-
Bienes Muebles	-	-	Pasivos Diferidos a Largo Plazo		-
Activos Intangibles	-	-	Fondos y Bienes de Terceros en Garantía y/o en Administración a Largo Plazo		-
Depreciación, Deterioro y Amortización Acumulada de Bienes	404,931.21		Provisiones a Largo Plazo		-
Activos Diferidos	-	-			
Estimación por Pérdida o Deterioro de Activos no Circulantes	-	-			
Otros Activos no Circulantes	-	-			
			HACIENDA PÚBLICA/PATRIMONIO	109,899,557.06	193,017,988.17
			Hacienda Pública/ Patrimonio Contribuido	-	-
			Aportaciones	-	-
			Donaciones de Capital	-	-
			Actualización de la Hacienda Pública/Patrimonio	-	-
			Hacienda Pública/ Patrimonio Generado	109,899,557.06	193,017,988.17
			Resultados del Ejercicio (Ahorro/Desahorro)		96,681,719.71
			Resultados de Ejercicios Anteriores	109,899,557.06	-
			Revalúos	-	-
			Reservas	-	-
			Rectificaciones de Resultados de Ejercicios Anteriores		96,336,268.46
			Exceso o Insuficiencia en la Actualización de la Hacienda Pública/Patrimonio	-	-
			Resultado por Posición Monetaria	-	-
			Resultado por Tenencia de Activos no Monetarios	-	-

Bajo protesta de decir verdad declaramos que los Estados Financieros y sus Notas son razonablemente correctos y responsabilidad del emisor

198,301,249.47 198,301,249.47

PRESIDENTE

C. ROLANDO MONTOYA DEL BOSQUE

TESORERA

C. MARLEN I. TORRES ESPINOZA

SÍNDICA


C. SILVIA MARIA GARCÍA SALAZAR


MUNICIPIO DE RAYONES, NUEVO LEÓN
Primer Trimestre 2026
Estado de Flujos de Efectivo
Del 1 de Enero al 31 de Marzo de 2026 y del 1 de Enero al 31 de Diciembre de 2025
(Pesos)

Concepto	2026	2025	Concepto	2026	2025
Flujo de Efectivo de las Actividades de la Operación			Flujo de Efectivo de las Actividades de Inversión		
Origen	27,493,110.37	165,447,296.79	Origen	87,166,888.36	180,646,603.05
Impuestos	175,555.00	1,913,341.96	Bienes inmuebles, Infraestructura y Construcciones en Proceso	87,166,888.36	180,646,603.05
Cuotas y Aportaciones de Seguridad Social	-	-	Bienes Muebles	-	-
Contribuciones de Mejoras	-	-	Otros Orígenes de Inversión	-	-
Derechos	201,950.28	197,329.14		-	6,554,242.24
Productos de Tipo Corriente	3,900.00	15,600.00	Aplicación		
Aprovechamientos de Tipo Corriente	24,910.00	25,152.00	Bienes Inmuebles, Infraestructura y Construcción en Proceso	-	-
Ingresos por Ventas de Bienes y Servicios	-	-	Bienes Muebles	-	6,554,242.24
Ingresos no comprendidos en las Fracciones de la Ley de Ingresos Causados en Ejercicios Fiscales Anteriores Pendientes de Liquidación o Pago	-	-	Otras Aplicaciones de Inversión	-	-
Participaciones y Aportaciones	26,921,847.31	162,719,173.03	Flujo Neto de Efectivo por Actividades de Inversión	87,166,888.36	174,092,360.81
Transferencias, Asignaciones y Subsidios y Otras Ayudas	-	-			
Otros Orígenes de Operación	164,947.78	576,700.66	Flujo de Efectivo por las Actividades de Financiamiento		
			Origen		
Aplicaciones	13,870,341.81	54,799,559.58	Endeudamiento Neto	-	-268,135,413.96
Servicios Personales	6,856,350.89	19,988,207.87	Interno	-	-
Materiales y Suministros	1,335,900.22	7,550,931.92	Externo	-	-
Servicios Generales	3,502,593.43	19,324,859.43	Otros Orígenes de Financiamiento	-	-268,135,413.96
Transferencias Internas y Asignaciones al Sector Público	-	-			
Transferencias al resto del Sector Público	-	-	Aplicación	101,619,529.76	-
Subsidios y Subvenciones	-	-	Servicio de la Deuda	-	-
Ayudas Sociales	2,175,497.27	7,935,560.36	Interno	-	-
Pensiones y Jubilaciones	-	-	Externo	-	-
Transferencias a Fideicomisos, Mandatos y Contratos Análogos	-	-	Otras Aplicaciones de Financiamiento	101,619,529.76	-
Transferencias a la Seguridad Social	-	-			
Donativos	-	-	Flujos Netos de Efectivo por Actividades de Financiamiento	- 101,619,529.76	- 268,135,413.96
Transferencias al Exterior	-	-			
Participaciones	-	-	Incremento/Disminución Neta en el Efectivo y Equivalente al Efectivo	- 829,872.84	16,604,684.06
Aportaciones	-	-	Efectivo y Equivalentes al Efectivo al Inicio del Ejercicio (1)	28,113,772.60	11,509,088.54
Convenios	-	-	Efectivo y Equivalentes al Efectivo al Final del Ejercicio (1)	27,283,899.76	28,113,772.60
Otras Aplicaciones de Operación	-	-			
Flujo neto de Efectivo por Actividades de Operación	13,622,768.56	110,647,737.21			

(1) El saldo de estas cuentas se tomará de la nota 1 de este mismo estado

Bajo protesta de decir verdad declaramos que los Estados Financieros y sus Notas son razonablemente correctos y responsabilidad del emisor

PRESIDENTE

 C. ROLANDO MONTOYA DEL BOSQUE

TESORERA

 C. MARLEN I. TORRES ESPINOZA

SÍNDICA

 C. SILVIA MARIA GARCÍA SALAZAR

**MUNICIPIO DE RAYONES, NUEVO LEÓN
PRIMER TRIMESTRE 2026**

**NOTAS A LOS ESTADOS FINANCIEROS AL 31 DE MARZO 2026 Y AL 31 DE DICIEMBRE DE 2025
(CIFRAS EN PESOS)**

En cumplimiento a lo dispuesto en los artículos 46 y 49 de la Ley General de Contabilidad Gubernamental, **el Municipio de Rayones, Nuevo León** presenta las notas a los estados financieros cuyos rubros así lo requieren, atendiendo en todo momento a los postulados básicos de la Contabilidad Gubernamental, a fin de que la información sea de mayor utilidad para los usuarios.

A continuación, se presentan los tres tipos de notas que acompañan a los estados financieros:

- a) Notas de desglose,
- b) Notas de memoria (cuentas de orden), y
- c) Notas de gestión administrativa.

a) NOTAS DE DESGLOSE

I. NOTAS AL ESTADO DE SITUACIÓN FINANCIERA

Activo

Nota ESF 01. Efectivo y Equivalentes

A continuación, se relacionan las cuentas que integran el rubro de efectivo y equivalentes:

No. Cuenta	Concepto	2026	2025
1111	Caja Chica	\$414,724.78	\$412,815.78
1112	Bancos/Tesorería	21,056,496.49	25,232,516.26
1115	Fondos con Afectación Especifica	5,812,678.49	2,468,440.56
		\$27,283,899.76	\$28,113,772.60

NOTA ESF02. Derecho a Recibir Efectivo y Equivalentes

El saldo de esta cuenta se integra como sigue:

No. Cuenta	Concepto	2026	2025
1123	Deudores Diversos	\$ 112,097.70	\$ 109,097.70
1129	Otros Derechos a Recibir Efectivo y Equivalentes	978,783.24	978,515.13
		\$ 1,090,880.94	\$ 1,087,612.83

Nota ESF 03. Derechos a Recibir Bienes y Servicios.

El saldo de esta cuenta se integra como sigue:

No. Cuenta	Concepto	2026	2025
1131	Anticipo a Proveedores por Adquisición de Bienes y Servi	\$ 2,928,573.61	\$ 2,811,903.76
		\$ 2,928,573.61	\$ 2,811,903.76

Nota ESF 04. Inventarios

Esta nota no es aplicable al Municipio debido a que no tuvo bienes disponibles para su transformación.

Nota ESF 5. Almacenes

Esta Nota no le es aplicable ya que no cuenta con Almacén.

Nota ESF 6. Inversiones Financieras

Esta nota no le es aplicable ya que no cuenta con Inversiones Financieras.

Nota ESF 7. Derechos a Recibir Efectivo o Equivalentes a largo plazo

Esta Nota no le es aplicable al Municipio ya que no cuenta con derechos a efectivo o equivalentes a largo plazo en el periodo

Nota ESF 8. Bienes Inmuebles, Infraestructura y Construcciones en Proceso

No. De Cuenta	Concepto	2026	2025
1235	Construcciones en Proceso en Bienes de Dominio Público	74,206,119.84	155,445,001.10
1236	Construcciones en Proceso en Bienes de Dominio Privado	1,611,294.36	7,539,301.46
		\$75,817,414.20	\$162,984,302.56

El Importe registrado en estas cuentas corresponde al reconocimiento de adquisiciones realizadas por el Municipio en años anteriores y registrados de acuerdo con su valor catastral reconocido en la facturación del Impuesto Predial para el ejercicio 2026.

Nota ESF 9. Bienes Muebles**a) Bienes Muebles**

No. De Cuenta	Cuenta	2026	2025	Estado	Metodo	Tasa
1241	Mobiliario y Equipo de Administración	888,454.88	888,454.88	Buen Estado	<i>Línea Recta</i>	10 y 33%
1242	Mobiliario y Equipo Educativo y Recreativo	4,499.00	4,499.00	Buen Estado	<i>Línea Recta</i>	33%
1243	Equipo e Instrumental Médico y de Laboratorio	25,391.14	25,391.14	Buen Estado	<i>Línea Recta</i>	10%
1244	Vehículos y Equipo de Transporte	9,100,549.04	9,100,549.04	Buen Estado	<i>Línea Recta</i>	20%
1246	Maquinaria, Otros Equipos y Herramienta	950,191.14	950,191.14	Buen Estado	<i>Línea Recta</i>	10%
		10,969,085.20	10,969,085.20			

b).- Depreciación de Bienes Muebles

No. De Cuenta	Concepto	2026	2025
1263	Depreciación Acumulada de Bienes Muebles	4,211,000.91	3,806,069.70
		\$4,211,000.91	\$3,806,069.70

Nota ESF 10. Activos Intangibles y Diferidos

Esta nota no le aplica al Municipio, ya que no cuenta con registros en las cuentas aplicables

Nota ESF 11. Estimaciones y deterioros

Esta Nota no le es aplicable al Municipio ya que no cuenta con registros en las cuentas aplicables.

Nota ESF 12. Otros Activos.

Esta nota no le aplica al Municipio, ya que no cuenta con registros en las cuentas aplicables

Nota ESF 13. Pasivo

Este rubro se integra de la siguiente manera:

Cuentas por Pagar a Corto Plazo

No. Cuenta	Concepto	Vencimiento	2026	2025	Factibilidad
2111	Servicios Personales por Pagar		74,581.32	70,165.08	
2112	Proveedores por Pagar a Corto Plazo		18,550,274.38	23,934,176.81	100%
2113	Contratista		0.00	0.00	100%
2117	Retenciones y Contribuciones por Pagar a Corto Plazo	30 Dias	1,083,126.05	866,963.20	100%
			\$ 19,707,981.75	\$ 24,871,305.09	

Nota ESF 14. Provisiones a Largo Plazo

Esta nota no le aplica al Municipio, ya que no cuenta con registros en las cuentas aplicables

II. Notas al Estado de Actividades**Ingresos****Nota EA 01.- Ingresos de Gestión**

Cuenta	Concepto	2026	2025
411	Impuestos		
4112	Impuestos sobre el Patrimonio	170,567	1,376,642
4117	Accesorios de Impuestos	4,988	536,700
		175,555	1,913,342
414	Derechos		
4143	Derechos por Prestación de Servicios	201,950	197,329
		201,950	197,329
415	Productos		
4151	Productos	3,900	15,600
		3,900	15,600
416	Aprovechamientos		
4162	Multas	24,910	25,152
4169	Otros Aprovechamientos	-	-
		24,910	25,152
	Total Ingresos de Gestión	\$ 406,315	\$ 2,151,423

Nota EA 02.- Participaciones, Aportaciones, Transferencias, Asignaciones, Subsidios y Otras Ayudas

Cuenta	Nombre de la Cuenta	2026	2025
4200	Participaciones, Aportaciones, Transferencias, Subsidios y Otras Ayudas		
4211	Participaciones	17,267,061.92	38,854,463.82
4212	Aportaciones	9,456,967.39	104,674,446.92
4213	Convenios	197,818.00	19,190,262.29
4214	Incentivos derivados de la colaboracion fiscal	0.00	0.00
		26,921,847.31	162,719,173.03

El Gobierno del Estado de Nuevo León aprobó dentro de su Presupuesto Anual de Egresos para el Ejercicio 2026, un importe de 102,604,750 (Ciento dos millones, seiscientos cuatro mil, setecientos cincuenta pesos 00/100 m.n.) que corresponden al subsidio otorgado para la operación y funcionamiento del Municipio de Rayones, Nuevo León, el cual se constituye como Presupuesto de Ingresos de dicha Organización para el ejercicio 2026.

Nota EA 03.- Otros ingresos y Beneficios Varios

El Municipio captó Ingresos excedentes durante el Ejercicio Fiscal de 2025 por la cantidad de \$6,149.13 (Seis mil ciento cuarenta y nueve pesos 13/100 m.n.) producto de rendimientos generados por la Cuenta Productiva Bancaria donde le son depositados los recursos transferidos. Además de la cantidad de \$159,798.65 (Ciento cincuenta y nueve mil setecientos noventa y ocho pesos 65/100 m.n.) por concepto de subsidio del 3 % sobre nómina

Nota EA 04.- Gastos y Otras Pérdidas

Gastos de Funcionamiento	2026	%	2025	%
Servicios Personales				
Sueldo Base al Personal Permanente	6,825,450.89	47.8	18,705,068	33.7
Sueldo Base al Personal Transitorio	0	0.0	0	0.0
Remuneraciones Adicionales y Especiales	30,900.00	0.2	1,283,140	2.3
Seguridad Social	0	0.0	0	0.0
Otras Prestaciones Sociales y Económicas	0	0.0	0	0.0
Pago de Estimulos a Servidores Públicos	0	0.0	0	0.0
	6,856,351	48.0	19,988,208	36.0
Materiales y Suministros				
Materiales de Administración, Emisión de Documentos y Artículos Oficiales	66,276.09	0.5	384,276	0.7
Alimentos y Utensilios	63,357.82	0.4	708,069	1.3
Materiales y Artículos de Construcción y de Reparación	0.00	0.0	291,841	0.5
Productos Químicos, Farmacéuticos y de Laboratorio		0.0	0	0.0
Combustibles, Lubricantes y Aditivos	1,039,223.88	7.3	4,146,438	7.5
Vestuario, Blancos, Prendas de Protección y Artículos Deportivos	0.00	0.0	437,461	0.8
Otros Materiales y Artículos	0.00	0.0	0	0.0

Herramientas, Refacciones y Accesorios Menores	167,042.43	1.2	1,582,847	2.8
	1,335,900	9.4	7,550,932	13.6
Servicios Generales				
Servicios Básicos	559,275.68	3.9	2,356,851	4.2
Servicios de Arrendamiento	845,437.00	5.9	6,125,154	11.0
Servicios Profesionales, Científicos y Técnicos y Otros Servicios	326,665.22	2.3	1,043,396	1.9
Servicios Financieros, Bancarios y Comerciales	30,708.85	0.2	367,359	0.7
Servicios de Instalación, Reparación, Mantenimiento y Conservación	270,787.68	1.9	2,807,351	5.1
Servicios de Comunicación Social y Publicidad	36,734.00	0.3	208,154	0.4
Servicios de Traslado y Viáticos	899,096.00	6.3	2,157,099	3.9
Servicios Oficiales	228,700.00	1.6	2,924,245	5.3
Otros Servicios Generales	305,189.00	2.1	1,335,250	2.4
	3,502,593	24.5	19,324,859	34.8
Total de Gastos de Funcionamiento	11,694,845	82	46,863,999	84.4
Transferencias, Asignaciones, Subsidios Y Otras Ayudas				
Ayudas Sociales a Personas	2,175,497.27	15.2	7,775,074	14.0
Becas	0	0.0	101,647	0.2
Ayudas Sociales a Instituciones	0	0.0	58,839	0.1
Ayudas Sociales por Desastres Naturales	0	0.0	0	0.0
	2,175,497	15.2	7,935,560	14.3
Otros Gastos				
Estimaciones. Depreciaciones, Deterioros, Obsolescencia y Amortizaciones	404,931.21	2.8	748,180	1.35
TOTAL GASTOS Y OTRAS PÉRDIDAS	14,275,273	100.0	55,547,740	100.0

Los conceptos de gasto reconocidos por el Municipio de Rayones, Nuevo León se apegan en todo momento al Clasificador por Tipo de Gasto y al Clasificador por Objeto de Gasto, así como a sus descripciones generales. Estos clasificadores son resultados de los Acuerdos emitidos por el Consejo Nacional de Armonización Contable (CONAC) y publicados en su Sitio Web Oficial.

III. Notas al Estado de Variaciones en la Hacienda Pública / Patrimonio

Hacienda Pública/Patrimonio Contribuido

Nota EVHP 1. No se cuenta con Patrimonio Contribuido, y en el ejercicio del 2026 no surgieron modificaciones.

Nota EVHP 2. Patrimonio Generado

Cuenta	Nombre de la Cuenta	Saldo Inicial al 31 de dic de 2025	Saldo Final al 31 de marzo 2026	Variación
	Patrimonio Contribuido (EVHP) 2)			
3210	Resultado del Periodo/Ejercicio	109,899,557.06	13,217,837.35	96,681,719.71
3220	Resultado del Ejercicio Anterior	285,854,824.48	395,754,381.54	-109,899,557.06
3240	Reservas	0.00	0.00	0.00
3250	Rectificaciones de resultados de ejercicios anteriores	-218,465,079.38	-314,801,347.84	96,336,268.46
	Total Hacienda Pública/Patrimonio	177,289,302.16	94,170,871.05	\$83,118,431

IV. Notas al Estado de Flujo de Efectivo.

Nota EFE 1. Efectivo y equivalentes

El análisis de los saldos finales que figuran en la última parte del Estado de Flujo de Efectivo en la cuenta de efectivo y equivalentes es como sigue:

Nombre de la Cuenta	2026	2025
Caja	\$ 414,724.78	\$ 412,815.78
Efectivo en Bancos - Tesorería	21,056,496.49	\$ 25,232,516.26
Fondos con Afectación Especifica	5,812,678.49	2,468,440.56
Total de Efectivo y Equivalentes	\$27,283,899.76	\$ 28,113,772.60

Nota EFE 02. Bienes Muebles e Inmuebles

No se han adquirido bienes muebles en el periodo.

V. Conciliación entre los Ingresos Presupuestarios y Contables, así como entre los Egresos Presupuestarios y los Gastos Contables

EA-4.-

Conciliación entre los Ingresos Presupuestarios y Contables
Del 1 de enero al 31 de marzo de 2026
(Cifras en Pesos)

1. Total de egresos (presupuestarios)		\$23,039,721.91
2. Menos egresos presupuestarios no contables		\$ 9,169,380.10
Mobiliario y equipo de oficina	0.00	
Vehiculos y equipo terrestre	0.00	
Maquinaria	0.00	
Obra Pública en Bienes de Dominio Público	7,558,085.74	
Obra Pública en Bienes Propios	1,611,294.36	
Ajuste presupuestal		
3. Más gastos contables no presupuestales		\$ 404,931.21
Estimaciones, depreciaciones, deterioros, obsolescencia y amortizaciones	404,931.21	
Construcción de Bienes No capitalizables		
Otros Gastos		
4. Total de Gasto Contable (4 = 1 - 2 + 3)		\$14,275,273.02

Conciliación entre los Egresos Presupuestarios y Contables
Del 1 de enero al 31 de marzo de 2026
(Cifras en pesos)

1.- Ingresos Presupuestarios		\$27,493,110.37
2.- Mas ingresos contables no presupuestarios		0.00
Incremento por variación de inventarios		
Disminución del exceso de estimaciones por pérdida o deterioro u obsolescencia		
Disminución del exceso de provisiones		
Otros ingresos y beneficios varios	0.00	
Otros ingresos contables no presupuestarios		
3.- Menos ingresos presupuestarios no contables		0
Productos de capital		
Aprovechamientos capital		
Ingresos derivados de financiamientos		
Otros Ingresos presupuestarios no contables		
4. Ingresos Contables		\$27,493,110.37

b) NOTAS DE MEMORIA (CUENTAS DE ORDEN)

Las cuentas de orden se utilizan para registrar movimientos de valores que no afecten o modifiquen el balance del ente contable, sin embargo, su incorporación en libros es necesaria con fines de recordatorio contable, de control y en general sobre los aspectos administrativos, o bien, para consignar sus derechos o responsabilidades contingentes que puedan, o no, presentarse en el futuro.

Las cuentas que se manejan para efectos de estas Notas son las siguientes:

1. Cuentas de Orden Presupuestarias

CUENTAS DE ORDEN PRESUPUESTARIAS
Ley de Ingresos
Ley de Ingresos Estimada
Ley de Ingresos por Ejecutar
Modificaciones a la Ley de Ingresos Estimada
Ley de Ingresos Devengada
Ley de Ingresos Recaudada
Presupuesto de Egresos
Presupuesto de Egresos Aprobado
Presupuesto de Egresos por Ejercer
Modificaciones al Ppto. de Egresos Aprobado
Presupuesto de Egresos Comprometido
Presupuesto de Egresos Devengado
Presupuesto de Egresos Ejercido
Presupuesto de Egresos Pagado

Por la naturaleza del Ente, a la fecha no ha sido necesaria la creación de cuentas de Orden Contables.

La operación y resultados de las Cuentas de Orden Presupuestales, se presenta a detalle en la elaboración de los Estados Financieros Presupuestales, por lo que en esta nota solo se incluyen los Nombres y Clasificaciones de las Cuentas creadas.

"Bajo protesta de decir verdad declaramos que los Estados Financieros y sus notas, son razonablemente correctos y son responsabilidad del emisor"

c) NOTAS DE GESTIÓN ADMINISTRATIVA

GA-01 Introducción

Los Estados Financieros **del Municipio de Rayones Nuevo León**, proveen de información financiera a los principales usuarios de esta, al Congreso y a los ciudadanos.

El objetivo del presente documento es la revelación del contexto y de los aspectos económicos-financieros más relevantes que influyeron en las decisiones del período, y que son considerados en la elaboración de los estados financieros para la mayor comprensión de estos y sus particularidades.

De esta manera, se informa y explica la respuesta del Ente a las condiciones relacionadas con la información financiera de cada período de gestión; además, de exponer aquellas políticas que podrían afectar la toma de decisiones en períodos posteriores.

GA-02 Avance de la Gestión Financiera

De conformidad a lo establecido en el Art. 33 de la Ley de Gobierno Municipal del Estado de Nuevo León, el Municipio envió al H. Congreso del Estado en los meses de marzo, junio, septiembre y diciembre 2025. Los informes de avance de la gestión financiera correspondientes al primer, segundo, tercer y cuarto trimestre del ejercicio fiscal de 2025, respectivamente. Posteriormente y como resultado de los trabajos de revisión para la integración de la cuenta pública de ese ejercicio fiscal, la administración del Municipio aplicó mediante póliza de diario, el registro de cuentas por pagar por Reintegro a la Tesorería General del Estado, en el siguiente ejercicio fiscal, del Recurso no ejercido de ejercicio anterior, que incidieron en diferentes renglones del estado de situación financiera.

GA-03 Panorama Económico y Financiero

El Gobierno Municipal de Rayones Nuevo León, opera mediante la recepción y Generación de Recursos que Proviene tanto de Fuentes Propias, Como del Estado, de la Federación y de Fuentes de Financiamiento provenientes principalmente de la Banca Comercial. Estos Ingresos son Aprobados por el H. Congresos del Estado a solicitud del mismo Municipio y en base un proyecto que remite al mismo en el mes de Noviembre. Posteriormente y una vez Autorizado el Presupuesto de Ingresos, el Municipio aprueba su Presupuesto de Egresos para ese Ejercicio Fiscal orientado al cumplimiento de los objetivos plasmados en el Plan Municipal de Desarrollo.

GA-04 Autorización e Historia

El Municipio de Rayones es un Ente Público del Gobierno Municipal, que tiene origen el Artículo 115 de la Constitución Política de los Estados Unidos Mexicanos y que para su funcionamiento es Regulado por la Ley de Gobierno Municipal del Estado de Nuevo León, emitida por el H. Congreso del Estado.

GA-05 Organización y Objeto Social

El Municipio Opera de acuerdo a la Estructura Organizacional aprobada en su Reglamento Orgánico, mismo que se desprende de la Estructura Formal del Gobierno Municipal, establecida en la Ley de Gobierno Municipal del Estado de Nuevo León.

El Objeto Social del Municipio, obedece al Cumplimiento de sus atribuciones y obligaciones enunciadas en el Artículo 115 de la Constitución Política de los Estados Unidos Mexicanos.

El Municipio de Rayones es gobernado por un Ayuntamiento de elección popular directa, integrado por un Presidente Municipal y el número de regidurías y sindicaturas que la ley determina, de conformidad con el principio de paridad. La competencia que la Constitución otorga al gobierno municipal se ejercerá por el Ayuntamiento de manera exclusiva y no existe autoridad intermedia entre el Municipio y el gobierno del Estado.

El Municipio está investido de personalidad jurídica y maneja su patrimonio conforme a la ley.

El Ayuntamiento tiene facultades para aprobar, de acuerdo con las leyes en materia, los bandos de policía y gobierno, los reglamentos, circulares y disposiciones administrativas de observancia general dentro de su respectiva jurisdicción, que organicen la administración pública municipal, regulen las materias, procedimientos, funciones y servicios públicos de su competencia y aseguren la participación ciudadana y vecinal.

El Municipio tiene a su cargo las funciones y servicios públicos siguientes:

- a) Agua potable, drenaje, alcantarillado, tratamiento y disposición de sus aguas residuales;
- b) Alumbrado público.
- c) Limpia, recolección, traslado, tratamiento y disposición final de residuos;
- d) Mercados y centrales de abasto.
- e) Panteones.
- f) Rastro.
- g) Calles, parques y jardines y su equipamiento;
- h) Seguridad pública, en los términos del artículo 21 de esta Constitución, policía preventiva municipal y tránsito; e
- i) Los demás que el H. Congreso del Estado determine según las condiciones territoriales y socio-económicas del Municipio, así como de su capacidad administrativa y financiera.

El Municipio administra libremente su hacienda, la cual se forma de los rendimientos de los bienes que le pertenecen, así como de las contribuciones y otros ingresos que el H. Congreso del Estado establezca a su favor.

La Ley de ingresos del Municipio es aprobada por el H. Congreso del Estado Anualmente. El Presupuesto de Egresos es aprobado por el Ayuntamiento también de manera anual y sus modificaciones también las aprueba el Ayuntamiento de acuerdo a las necesidades de Operación de la Administración Municipal.

El Municipio, en los términos de las leyes federales y Estatales relativas, está facultado para:

- a) Formular, aprobar y administrar la zonificación y planes de desarrollo urbano municipal;
- b) Participar en la creación y administración de sus reservas territoriales;
- c) Participar en la formulación de planes de desarrollo regional;
- d) Autorizar, controlar y vigilar la utilización del suelo, en el ámbito de su competencia, en sus jurisdicciones territoriales;
- e) Intervenir en la regularización de la tenencia de la tierra urbana;
- f) Otorgar licencias y permisos para construcciones;
- g) Participar en la creación y administración de zonas de reservas ecológicas y en la elaboración y aplicación de programas de ordenamiento en esta materia;
- h) Intervenir en la formulación y aplicación de programas de transporte público de pasajeros cuando aquellos afecten su ámbito territorial; e
- i) Celebrar convenios para la administración y custodia de las zonas federales.

La policía preventiva está al mando del presidente municipal en los términos de la Ley de Seguridad Pública del Estado.

Las relaciones de trabajo entre el Municipios y sus trabajadores, se rigen por la Ley del Servicio Civil del Estado de Nuevo León y por la Ley Federal del Trabajo aplicada en forma supletoria.

GA-06 Bases de Preparación de los Estados Financieros

a) Normatividad aplicada

El 31 de diciembre de 2008 fue publicada en el Diario Oficial de la Federación la Ley General de Contabilidad Gubernamental (Ley de Contabilidad), que tiene como objeto establecer los criterios generales que regirán la Contabilidad Gubernamental y la emisión de información financiera de los entes públicos, con el fin de lograr su adecuada armonización, para facilitar a los entes públicos el registro y la fiscalización de los activos, pasivos, ingresos y gastos y, en general, contribuir a medir la eficacia, economía y eficiencia del gasto e ingreso públicos.

La Ley de Contabilidad es de observancia obligatoria para los poderes Ejecutivo, Legislativo y Judicial de la Federación, entidades federativas; los ayuntamientos de los municipios; los órganos político-administrativos de las demarcaciones territoriales del Distrito Federal; las entidades de la administración pública paraestatal ya sean federales, estatales o municipales y los órganos autónomos federales y estatales.

Los entes públicos deberán generar y presentar periódicamente, conforme con lo establecido en la Ley General de Contabilidad Gubernamental y las resoluciones del CONAC, los Estados e Informes Financieros siguientes:

ANEXOS:

- Estado de Situación Financiera.
- Estado de Actividades.
- Estado de Variaciones en la Hacienda Pública/Patrimonio.
- Estado de Flujo de Efectivo.
- Estado Analítico de Activo.
- Estado Analítico de la Deuda y Otros Pasivos.

- Informe sobre Pasivos Contingentes.
- Estado Analítico de Ingresos.
- Estado sobre el Ejercicio del Presupuesto por ente público/ramo o dependencia.
- Estado sobre el Ejercicio del Presupuesto por ente público/capítulo del gasto.
- Estado sobre el Ejercicio del Presupuesto por ramo o dependencia/unidad responsable.
- Estado sobre el Ejercicio del Presupuesto por ramo o dependencia/unidad responsable/capítulo y concepto del gasto.
- Indicadores de Postura Fiscal
- Notas a los Estados Financieros.
- Informes de la Ley de Disciplina Financiera

b) Postulados Básicos

Los postulados básicos de contabilidad a que está sujeta la Entidad son: Sustancia Económica, Entes Públicos, Existencia permanente, Revelación suficiente, Importancia relativa, Registro e integración presupuestaria, Consolidación de información financiera, Devengo contable, Valoración, Dualidad económica, y Consistencia.

El reconocimiento, valuación y revelación de los diferentes rubros de la información financiera, así como las bases de medición utilizadas para la elaboración de los estados financieros, se realizan conforme a lo establecido en la Ley General de Contabilidad Gubernamental y los lineamientos establecidos por el Consejo Nacional de Armonización Contable.

Estos documentos forman parte de las políticas contables en las que el Municipio trabaja para lograr el objetivo principal de la Ley General de Contabilidad Gubernamental. Destaca el Marco Conceptual, los Postulados Básicos, la Metodología para determinar los momentos contables, las Normas y Metodología para la emisión financiera y estructura de los estados financieros básicos del ente público y características de sus notas.

- a) Reclasificaciones: Cuando surjan movimientos que se deban de corregir se registra una reclasificación.
- b) Depuración y Cancelación de saldos: La depuración y en su caso cancelación de saldo se lleva de acuerdo con la Metodología para la depuración de los errores de la contabilidad emitida.

De conformidad con los artículos 46 y 49 de la Ley General de Contabilidad Gubernamental se acompañan las notas a los estados contables teniendo presente los Postulados de Revelación Suficiente e Importancia Relativa, con la finalidad que la información sea de mayor utilidad para los usuarios.

Las principales políticas contables seguidas por Municipio son las siguientes:

- k) **Efectivo y equivalentes de efectivo.**

Consisten principalmente en depósitos bancarios en cuentas de cheques e inversiones en valores a corto plazo, de gran liquidez, fácilmente convertibles en efectivo y sujetos a riesgos poco significativos de cambios en valor. El efectivo se presenta a valor nominal.

l) **Bienes Muebles**

El plazo establecido por la Ley para la incorporación del Activo Fijo a los registros contables es el 31 de Diciembre de 2015.

Al cierre del presente ejercicio cada partida que integra los Bienes Muebles se registró al costo de adquisición, y la depreciación es calculada considerando el costo de adquisición del activo depreciable o amortizable, menos su valor de desecho, entre los años correspondientes a su vida útil o su vida económica, registrándose en los gastos del período, con el objetivo de conocer el gasto patrimonial por el servicio que está dando el activo, lo cual redundará en una estimación adecuada de la utilidad en un ente público lucrativo o del costo de operación en un ente público con fines exclusivamente gubernamentales o sin fines de lucro, y en una cuenta complementaria de activo como depreciación o amortización acumulada, a efecto de poder determinar el valor neto o el monto por depreciar o amortizar restante.

Cálculo de la depreciación o amortización:

Costo de adquisición del activo depreciable o amortizable (Menos) Valor de deshecho

Vida Útil

1) Costo de adquisición: Es el monto pagado de efectivo o equivalentes por un activo o servicio al momento de su adquisición.

2) Valor de desecho: Es la mejor estimación del valor que tendrá el activo en la fecha en la que dejará de ser útil para el ente público. Esta fecha es la del fin de su vida útil, o la del fin de su vida económica y si no se puede determinar es igual a cero.

3) Vida útil de un activo: Es el período durante el que se espera utilizar el activo por parte del ente público.

m) **Reconocimiento de ingresos.**

Los ingresos por aportaciones municipales se reconocen cuando se devengan.

n) **Reconocimiento de gastos.**

Los gastos se reconocen cuando se devengan.

o) **Patrimonio.**

No existen Aportaciones de Capital, por lo que el Patrimonio del Municipio se irá constituyendo por las Inversiones que se realicen con cargo al Presupuesto de Egresos del mismo, producto de Transferencias de Recursos Autorizadas por el Gobierno del Estado para cada ejercicio fiscal.

p) **Política Tributaria.**

El Municipio de Rayones no es sujeto del Impuesto Sobre la Renta (ISR), por ser organismo público del Gobierno del Estado.

La Ley del Impuesto Sobre la Renta establece que estos organismos sólo tendrán la obligación de retener y enterar el impuesto cuando hagan pagos a terceros, así como de exigir documentación que reúna requisitos fiscales, en los términos de esa Ley.

GA-08 Posición en Moneda Extranjera y Protección por Riesgo Cambiario

Esta nota no es aplicable al Municipio debido a que no tuvo operaciones en moneda extranjera.

GA-09 Reporte Analítico del Activo

De conformidad con las Principales Reglas de Registro y Valoración del Patrimonio (Elementos Generales) publicadas en el Diario Oficial de la Federación (DOF) el 27 de diciembre de 2010 y con las Reglas Específicas del Registro y Valoración del Patrimonio publicadas en el DOF el 13 de diciembre de 2011, la estimación de la vida útil de un bien será una cuestión de criterio basada en la experiencia que el Municipio tenga con activos similares o de la aplicación.

En base a lo anterior, los parámetros de vida útil o porcentajes de depreciación, deterioro o amortización utilizados en los diferentes tipos de activos son los siguientes:

Concepto	Años de vida útil	% de depreciación anual
Muebles de Oficina y Estantería	10	10
Muebles, Excepto De Oficina Y Estantería	10	10
Equipo de Cómputo y de Tecnologías de la Información	3	33.3
Equipos y Aparatos Audiovisuales	3	33.3
Cámaras Fotográficas y de Video	3	33.3
Automóviles y Equipo Terrestre	5	20
Sistemas de Aire Acondicionado, Calefacción y de Refrigeración Industrial y Comercial	10	10
Equipo de Comunicación y Telecomunicación	10	10
Equipos de Generación Eléctrica, Aparatos y Accesorios Eléctricos	10	10
Herramientas y Máquinas-Herramienta	10	10
Equipo de Laboratorio	5	20
Otros Equipos	10	10

Respecto al reporte mencionado se señala lo siguiente:

a).- Se calcula la vida útil: deterioro amortización utilizados de las diferentes tipos de activos, basado en las reglas específicas del registro y valoración del patrimonio, emitidos por el CONAC. Las tasas de depreciación son las fiscales.

b).- Cambios de los porcentajes de depreciación

No aplican cambios en el porcentaje de depreciación o valor residual de los activos.

c).- Gastos Capitalizados en el ejercicio.

Esta nota no le aplica a la entidad, debido a que no se capitalizaron gastos en el ejercicio.

d).- Riesgos por tipo de cambio.

No existen riesgos por tipo de cambio o tipo de interés de las inversiones financieras, ya que las inversiones son a plazo de un día y en moneda nacional.

e).- Valor activado.

En el ejercicio no existe valor activado de bienes construidos por la entidad

Operaciones de carácter significativo

f).- En la Entidad no existen operaciones de carácter significativo, tales como bienes en garantía, señaladas en embargos, litigios, títulos de inversiones entregados en garantías, baja significativa en el valor de inversiones financieras, etc.

g).- Desmantelamiento de activos

En el ejercicio no se registraron desmantelamientos de activos, por lo tanto no se tienen procedimientos, implicaciones, efectos contables

h).- Administración de activos

Se lleva un sistema de control de bienes muebles, con el objetivo de llevar un registro adecuado y actual de los mismos, el cual es actualizado de acuerdo a los cambios que sufran estos, como cambio de resguardante, actualización de valor en libros, etc.

El Municipio aplicó la depreciación en los conceptos de mobiliario y equipo con que cuenta, y se realizó aplicando el método de "Línea Recta" sobre los valores de adquisición.

El Municipio no cuenta con:

- a) Inversiones en valores
- b) Patrimonio de Organismos descentralizados de Control Presupuestario Indirecto.
- c) Inversiones en empresas de participación mayoritaria
- d) Inversiones en empresas de participación minoritaria.
- e) Patrimonio de organismos descentralizados de control presupuestario directo según corresponda

GA-10 Fideicomisos, Mandatos y Análogos

Esta nota no es aplicable al Municipio debido a que no cuenta con fideicomisos, mandatos ni ningún mecanismo análogo.

GA-11 Reporte de la Recaudación

Esta información se presenta a detalle en las Notas EA 01 y EA 02.

GA-12 Información sobre la Deuda y el Reporte Analítico de la Deuda

Esta información se presenta a detalle en las Notas ESF 14 y ESF 15.

GA-13 Calificaciones otorgadas

Esta nota no es aplicable al Municipio ya que no ha sido sujeto a una calificación crediticia

GA-14 Proceso de Mejora

El Municipio se encuentra en proceso de Mejoramiento de su Marco Normativo Interno y de la Implementación de Controles Internos que le permitan dar cabal cumplimiento a las disposiciones en materia de contabilidad gubernamental.

GA-15 Información por Segmentos

Esta nota no le aplica al Municipio ya que no se considera necesario revelar la información financiera de manera segmentada.

GA-16 Eventos Posteriores al Cierre

GA-17 Partes Relacionadas

Esta nota no le es aplicable al Municipio ya que no existen partes relacionadas que pudieran ejercer influencia significativa sobre la toma de decisiones financieras y operativas.


GA-18 Responsabilidad sobre la Presentación Razonable de la Información Contable.

1. Responsabilidad Sobre la Presentación Razonable de la Información Contable


La Información Contable y Presupuestal, está firmada en cada página de los Informes con la siguiente leyenda:

"Bajo protesta de decir verdad declaramos que los Estados Financieros y sus notas, son razonablemente correctos y son responsabilidad del emisor".

C.ROLANDO MONTOYA DEL BOSQUE
Presidente Municipal



C. MARLEN I. TORRES ESPINOZA
Tesorera



C. SILVIA MARIA GARCIA SALAZAR
Sindico


MUNICIPIO DE RAYONES, NUEVO LEÓN
Primer Trimestre 2026
Indicadores de postura Fiscal
Del 1 de Enero al 31 de Marzo de 2026

Concepto	Estimado	Devengado	Pagado
I. Ingresos Presupuestarios (1=1+2)	102,604,750.00	27,493,110.37	27,493,110.37
1. Ingresos del Gobierno Municipal	102,604,750.00	27,493,110.37	27,493,110.37
2. Ingresos Sector Paraestatal	-	-	-
II. Egresos Presupuestarios (II=3+4)	102,604,750.00	23,039,721.91	22,226,414.56
3. Egresos del Gobierno Municipal	102,604,750.00	23,039,721.91	22,226,414.56
4. Egresos del Sector Paraestatal	-	-	-
III. Balance presupuestario (Superavit o Déficit) (III=I-II)	-	4,453,388.46	5,266,695.81
Concepto	Estimado	Devengado	Pagado 3
III. Balance presupuestario (Superavit o Déficit)	-	4,453,388.46	5,266,695.81
IV. Intereses, Comisiones y Gastos de Deuda	-	-	-
V. Balance Primario (Superavit o Déficit) (V=III-IV)	-	4,453,388.46	5,266,695.81
Concepto	Estimado	Devengado	Pagado 3
A. Financiamiento	-	-	-
B. Amortización de la Deuda	-	-	-
C. Endeudamiento ó desendeudamiento (C=A-B)	-	-	-

Bajo protesta de decir verdad declaramos que los Estados Financieros y sus Notas son razonablemente correctos y responsabilidad del emisor

PRESIDENTE

 C. ROLANDO MONTÓYA DEL BOSQUE

TESORERA

 C. MARLENÍ TORRES ESPINOZA

SÍNDICA

 C. SILVIA MARÍA GARCÍA SALAZAR

MUNICIPIO DE RAYONES, NUEVO LEÓN
Primer Trimestre 2026
Estado de Ingresos Detallado
Del 1 de Enero al 31 de Marzo de 2026
(Pesos)

Concepto (c)	Ingreso					Diferencia (e)
	Estimado (d)	Ampliaciones y Reducciones	Modificado	Devengado	Recaudado	
Ingresos de Libre Disposición						
A. Impuestos	531,150.00	-	531,150.00	175,555.00	175,555.00	355,595.00
B. Cuotas y Aportaciones de Seguridad Social	-	-	-	-	-	-
C. Contribuciones de Mejoras	-	-	-	-	-	-
D. Derechos	443,000.00	-	443,000.00	201,950.28	201,950.28	241,049.72
E. Productos	71,400.00	-	71,400.00	9,049.13	9,049.13	62,350.87
F. Aprovechamientos	72,766.00	-	72,766.00	24,910.00	24,910.00	47,856.00
G. Ingresos por Ventas de Bienes y Servicios	3,000,000.00	-	3,000,000.00	159,798.65	159,798.65	2,840,201.35
H. Participaciones y Aportaciones (H=h1+h2+h3+h4+h5+h6+h7+h8+h9+h10+h11)	36,210,734.00	-	36,210,734.00	16,267,245.98	16,267,245.98	19,943,488.02
h1) Fondo general de participaciones	29,000,000.00	-	29,000,000.00	14,725,309.00	14,725,309.00	14,274,691.00
h2) Fondo de Fomento municipal	4,259,834.00	-	4,259,834.00	824,641.43	824,641.43	3,435,192.57
h3) Fondo de Fización Recaudación	1,600,000.00	-	1,600,000.00	428,975.00	428,975.00	1,171,025.00
h4) Fondo de Compensación	-	-	-	-	-	-
h5) Fondo de Extracción de Hidrocarburos	62,000.00	-	62,000.00	8,094.39	8,094.39	53,905.61
h6) Impuesto Especial sobre Producción y Servicios	900,000.00	-	900,000.00	207,894.74	207,894.74	692,105.26
h7) 0.136% de la recaudación Federal participable	-	-	-	-	-	-
h8) 3.17% Sobre extracción de petróleo	-	-	-	-	-	-
h9) Gasolina y Diésel	350,000.00	-	350,000.00	67,603.08	67,603.08	282,396.92
h10) Fondo de Impuesto sobre la Renta	38,900.00	-	38,900.00	4,728.34	4,728.34	34,171.66
h11) Fondo de Estabilización de los Ingresos de las Entidades Federativas	-	-	-	-	-	-
I. Incentivos derivados de la Colaboración Fiscal (I=i1+i2+i3+i4+i5)	1,395,700.00	-	1,395,700.00	245,166.76	245,166.76	1,150,533.24
i1) Tenencia o Uso de Vehículos	8,800.00	-	8,800.00	-	-	-8,800.00
i2) Fondo de Compensación ISAN	150,000.00	-	150,000.00	37,749.47	37,749.47	-112,250.53
i3) Impuesto Sobre Automóviles Nuevos	1,236,900.00	-	1,236,900.00	206,874.70	206,874.70	-1,030,025.30
i4) Fondo de Compensación de Repecos-Intermedios	-	-	-	-	-	0.00
i5) Otros Incentivos Económicos	-	-	-	542.59	542.59	542.59
J. Transferencias	42,080,000.00	-	42,080,000.00	7,067,443.83	7,067,443.83	35,012,556.17
K. Convenios	7,000,000.00	-	7,000,000.00	197,818.00	197,818.00	6,802,182.00
k1) Otros Convenios y Subsidios	7,000,000.00	-	7,000,000.00	-	-	7,000,000.00
L. Otros Ingresos de libre Disposición (L=l1+l2)	-	-	-	-	-	-
l1) Participaciones en Ingresos locales	-	-	-	-	-	-
l2) Otros Ingresos de Libre Disposición	-	-	-	-	-	-
L. Total de Ingresos de Libre Disposición (L=A+B+C+D+E+F+G+H+I+J+K)	90,804,750.00	-	90,804,750.00	24,348,937.63	24,348,937.63	66,455,812.37
Ingresos Excedentes de Ingresos de Libre Disposición						
Transferencias Federales Etiquetadas						
A. Aportaciones (A=a1+a2+a3+a4+a5+a6+a7+a8)	11,800,000.00	0.00	11,800,000.00	3,144,172.74	3,144,172.74	-8,655,827.26
a1) Fondo de Aportaciones para la Nomina Educativa y Gasto Operativo	-	-	-	-	-	-
a2) Fondo de Aportaciones para los Servicios de Salud	-	-	-	-	-	-
a3) Fondo de Aportaciones para la Infraestructura Social	9,000,000.00	0.00	9,000,000.00	2,491,584.00	2,491,584.00	-6,508,416.00
a4) Fondo de Aportaciones para el Fortalecimiento de los Municipios y de las Demarcaciones Territoriales del Distrito Federal	2,800,000.00	0.00	2,800,000.00	652,588.74	652,588.74	-2,147,411.26
a5) Fondo de Aportaciones Múltiples	-	-	-	-	-	-
a6) Fondo de Aportaciones para la Educación tecnológica y de Adultos	-	-	-	-	-	-
a7) Fondo de Aportaciones para la Seguridad Pública de los Estados y el D.F.	-	-	-	-	-	-
a8) Fondo de Aportaciones para el Fortalecimiento de las Entidades Federativas	-	-	-	-	-	-
B. Convenios (B=b1+b2+b3+b4)	-	-	-	-	-	-
b1) Convenios de protección Social en Salud	-	-	-	-	-	-
b2) Convenios de Descentralización	-	-	-	-	-	-
b3) Convenios de Reasignación	-	-	-	-	-	-
b4) Otros Convenios y Subsidios	-	-	-	-	-	-
C. Fondos Distintos de Aportaciones (C=c1+c2)	-	-	-	-	-	-
c1) Fondo para Entidades Federativas y Municipios Productores de Hidrocarburos	-	-	-	-	-	-
c2) Fondo Minero	-	-	-	-	-	-
D. Transferencia, Susidios y Subenciones, Pensiones y Jubilaciones	-	-	-	-	-	-

E.	Otras Transferencias Federales Etiquetadas	-	-	-	-	-	-
II.	Total de Transferencias Federales Etiquetadas(II=A+B+C+D+E)	11,800,000.00	0.00	11,800,000.00	3,144,172.74	3,144,172.74	-8,655,827.26
III.	Ingresos Derivados de Financiamientos (III=A)	-	-	-	-	-	-
	A. Ingresos Derivados de Financiamientos	-	-	-	-	-	-
IV.	Total de Ingresos (IV=I+II+III)	102,604,750.00	-	102,604,750.00	27,493,110.37	27,493,110.37	- 75,111,639.63
	Datos Informativos						
	1. Ingresos Derivados de Financiamientos con Fuente de pago de Ingresos de Libre Disposición	-	-	-	-	-	-
	2. Ingresos derivados de financiamientos con fuente de pago de Transferencias Federales Etiquetadas	-	-	-	-	-	-
	3. Ingresos Derivados de Financiamientos (3=1+2)	-	-	-	-	-	-

Bajo protesta de decir verdad declaramos que los Estados Financieros y sus Notas son razonablemente correctos y responsabilidad del emisor

PRESIDENTE

C. ROLANDO MONTAÑA DEL BOSQUE

TESORERA

C. MARLEN I. TORRES ESPINOZA

SÍNDICA

C. SILVIA MARIA GARCIA SALAZAR

MUNICIPIO DE RAYONES, NUEVO LEÓN
Primer Trimestre 2026
Estado Analítico del Ejercicio del Presupuesto de Egresos
Clasificación Administrativa
Del 1 de Enero al 31 de Marzo de 2026

Concepto	Egresos					
	Aprobado 1	Ampliaciones/ (Reducciones) 2	Egresos Modificado 3=(1+2)	Devengado 4	Pagado 5	Subejercicio 6=(3-4)
Municipio de Rayones, Nuevo León	102,604,750.00	-	102,604,750.00	23,039,721.91	22,226,414.56	79,565,028.09
Total del Gasto	102,604,750.00	-	102,604,750.00	23,039,721.91	22,226,414.56	79,565,028.09

Bajo protesta de decir verdad declaramos que los Estados Financieros y sus Notas son razonablemente correctos y responsabilidad del emisor

PRESIDENTE

C. ROLANDO MONTOYA DEL BOSQUE

TESORERA

C. MARLENI TORRES ESPINOZA

SÍNDICA

C. SILVIA MARIA GARCIA SALAZAR

MUNICIPIO DE RAYONES, NUEVO LEÓN

Primer Trimestre 2025

Gasto por Categoría Programática

Del 1 de Enero al 31 de Marzo de 2026

Concepto	Egresos					
	Aprobado	Ampliaciones/ (Reducciones)	Egresos Modificado	Devengado	Pagado	Subejercicio
	1	2	3 = (1+2)	4	5	6 = (3 - 4)
Programas	-	-	-	-	-	-
Subsidios: Sector Social y Privado o Entidades Federativas y Municipios	-	-	-	-	-	-
Sujetos o Reglas de Operación	-	-	-	-	-	-
Otros Subsidios	-	-	-	-	-	-
Desempeño de las Funciones	102,604,750.00	-	102,604,750.00	23,039,721.91	22,226,414.56	79,565,028.09
Prestación de Servicios Públicos	102,604,750.00	-	102,604,750.00	23,039,721.91	22,226,414.56	79,565,028.09
Provisión de Bienes Públicos	-	-	-	-	-	-
Planeación, seguimiento y evaluación políticas públicas	-	-	-	-	-	-
Promoción y fomento	-	-	-	-	-	-
Regulación y supervisión	-	-	-	-	-	-
Funciones de las Fuerzas Armadas (Únicamente Gobierno Federal)	-	-	-	-	-	-
Específicos	-	-	-	-	-	-
Proyectos de Inversión	-	-	-	-	-	-
Administrativos y de Apoyo	-	-	-	-	-	-
Apoyo al proceso presupuestario y para mejorar la eficiencia Institucional	-	-	-	-	-	-
Apoyo a la función pública y al mejoramiento de la gestión	-	-	-	-	-	-
Operaciones ajenas	-	-	-	-	-	-
Compromisos	-	-	-	-	-	-
Obligaciones de cumplimiento de resolución Jurisdiccional	-	-	-	-	-	-
Desastres Naturales	-	-	-	-	-	-
Obligaciones	-	-	-	-	-	-
Pensiones y jubilaciones	-	-	-	-	-	-
Aportaciones a la seguridad social	-	-	-	-	-	-
Aportaciones a fondos de estabilización	-	-	-	-	-	-
Aportaciones a fondos de inversión y reestructura de pensiones	-	-	-	-	-	-

Programas de Gasto Fderalizado (Gobierno Federal)	-	-	-	-	-	-
Gasto Federalizado	-	-	-	-	-	-
Participaciones a entidades federativas y municipios	-	-	-	-	-	-
Costo financiero, deuda o apoyo de deudores y ahorradores de la banca	-	-	-	-	-	-
Adeudos de ejercicios fiscales anteriores	-	-	-	-	-	-
Total del Gasto	102,604,750.00	-	102,604,750.00	23,039,721.91	22,226,414.56	79,565,028.09

Bajo protesta de decir verdad declaramos que los Estados Financieros y sus Notas son razonablemente correctos y responsabilidad del emisor

PRESIDENTE

C. ROLANDO MONTOYA DEL BOSQUE

TESORERA

C. MARLENE TORRES ESPINOZA

SÍNDICA

C. SILVIA MARIA GARCÍA SALAZAR

MUNICIPIO DE RAYONES, NUEVO LEÓN

Primer Trimestre 2026

Estado Analítico del Ejercicio del Presupuesto de Egresos

Clasificación Funcional (Finalidad y Función)

Del 1 de Enero al 31 de Marzo de 2026

Concepto	Egresos					
	Aprobado 1	Ampliaciones/ (Reducciones) 2	Egresos Modificado 3=(1+2)	Devengado 4	Pagado 5	Subejercicio 6=(3-4)
Gobierno	102,604,750.00	-	102,604,750.00	23,039,721.91	22,226,414.56	79,565,028.09
legislación	-	-	-	-	-	-
Justicia	-	-	-	-	-	-
Coordinación Política de Gobierno	102,604,750.00	-	102,604,750.00	23,039,721.91	22,226,414.56	79,565,028.09
Relaciones Exteriores	-	-	-	-	-	-
Asuntos Financieros y Hacendarios	-	-	-	-	-	-
Seguridad Nacional	-	-	-	-	-	-
Asuntos de orden Público y Seguridad Interior	-	-	-	-	-	-
Otros Servicios Generales	-	-	-	-	-	-
Desarrollo Social	-	-	-	-	-	-
Proteccion Ambiental	-	-	-	-	-	-
Vivienda y Servicios de la Comunidad	-	-	-	-	-	-
Salud	-	-	-	-	-	-
Recreación Cultura y otras Manifestaciones Sociales	-	-	-	-	-	-
Educación Proteccion Social	-	-	-	-	-	-
Otros Asuntos Sociales	-	-	-	-	-	-
Desarrollo Economico	-	-	-	-	-	-
Asuntos Economicos, Comerciales y Laborales en General	-	-	-	-	-	-
Agropecuaria, Slivicultura, Pesca y Caza	-	-	-	-	-	-
Combustibles y Energia	-	-	-	-	-	-
Minería, Manufacturas y Construccion	-	-	-	-	-	-
Transporte	-	-	-	-	-	-
Comunicaciones	-	-	-	-	-	-
Turismo	-	-	-	-	-	-
Ciencia, Tecnológá e Innovación	-	-	-	-	-	-
Otras Industrias y otros Asuntos Económicos	-	-	-	-	-	-
Otras no Clasificadas en Funciones Anteriores	-	-	-	-	-	-
Transacciones de la Deuda Pública/Costo Financiero de la Deuda	-	-	-	-	-	-
Transferencias y Aportaciones entre Diferentes Niveles y Ordenes de Gobierno	-	-	-	-	-	-
Saniamiento del Sistema Financiero	-	-	-	-	-	-
Adeudos de Ejercicios Fiscales Anteriores	-	-	-	-	-	-
Total del Gasto	102,604,750.00	-	102,604,750.00	23,039,721.91	22,226,414.56	79,565,028.09

Bajo protesta de decir verdad declaramos que los Estados Financieros y sus Notas son razonablemente correctos y responsabilidad del emisor

PRESIDENTE

C. ROLANDO MONTOYA DEL BOSQUE

TESORERA

C. MARLEN I. TORRES ESPINOZA

SINDICA

C. SILVIA MARIA GARCIA SALAZAR

MUNICIPIO DE RAYONES, NUEVO LEÓN

Primer Trimestre 2026

Estado Analítico del Ejercicio del Presupuesto de Egresos

Clasificación por objeto del Gasto (capítulo y Concepto)

(pesos)

Del 1 de Enero al 31 de Marzo de 2026

Concepto	Egresos					
	Aprobado 1	Ampliaciones/ (Reducciones) 2	Egresos Modificado 3=(1+2)	Devengado 4	Pagado 5	Subejercicio 6=(3-4)
Servicios Personales	46,301,064.37	-	46,301,064.37	6,856,350.89	6,856,350.89	39,444,713.48
Remuneraciones al personal de Carácter Permanente	39,058,296.14	-	39,058,296.14	6,825,450.89	6,825,450.89	32,232,845.25
Remuneraciones al personal de Carácter Transitorio	142,707.24	-	142,707.24	-	-	142,707.24
Remuneraciones Adicionales y Especiales	5,723,405.48	-	5,723,405.48	30,900.00	30,900.00	5,692,505.48
Seguridad Social	597,793.77	-	597,793.77	-	-	597,793.77
Otras prestaciones Sociales y Económicas	173,395.05	-	173,395.05	-	-	173,395.05
Previsiones	605,466.69	-	605,466.69	-	-	605,466.69
Pago de Estímulos al Servidor Público	-	-	-	-	-	0.00
Materiales y Suministros	11,805,094.16	-	11,805,094.16	1,335,900.22	1,169,428.45	10,469,193.94
Materiales de Administración, Emisión de Documentos y Artículos Oficiales	1,191,160.60	-	1,191,160.60	66,276.09	14,848.00	1,124,884.51
Alimentos y Utensilios	166,509.67	-	166,509.67	63,357.82	58,367.82	103,151.85
Materias Primas y materiales de Producción y Comercialización	133,230.37	-	133,230.37	-	-	133,230.37
Materiales y Artículos de Construcción y de Reparación	3,844,564.91	-	3,844,564.91	-	-	3,844,564.91
Productos Químicos, Farmacéuticos y de Laboratorio	208,288.65	-	208,288.65	-	-	208,288.65
Combustibles, Lubricantes y Aditivos	1,699,326.86	-	1,699,326.86	1,039,223.88	949,912.28	660,102.98
Vestuario, Blancos, Prendas de Producción y Artículos Deportivos	269,133.24	-	269,133.24	-	-	269,133.24
Materiales y Suministros para Seguridad	3,911,957.35	-	3,911,957.35	-	-	3,911,957.35
Herramientas, Refacciones y Accesorios Menores	380,922.51	-	380,922.51	167,042.43	146,300.35	213,880.08
Servicios Generales	24,726,235.98	-	24,726,235.98	3,502,593.43	2,940,080.03	21,223,642.55
Servicios Básicos	5,199,763.26	-	5,199,763.26	559,275.68	327,314.65	4,640,487.58
Servicios de Arrendamiento	2,653,193.45	-	2,653,193.45	845,437.00	837,317.00	1,807,756.45
Servicios Profesionales, Científicos, Técnicos y Otros Servicios	3,082,469.15	-	3,082,469.15	326,665.22	135,591.62	2,755,803.93
Servicios Financieros, Bancarios y Comerciales	147,618.29	-	147,618.29	30,708.85	30,708.85	116,909.44
Servicios de Instalación, Reparación, Mantenimiento y Conservación	6,042,813.26	-	6,042,813.26	270,787.68	239,387.91	5,772,025.58
Servicios de Comunicación Social y Publicidad	1,018,384.65	-	1,018,384.65	36,734.00	-	981,650.65
Servicio de Traslado y Viáticos	295,014.78	1,000,000.00	1,295,014.78	899,096.00	895,544.00	395,918.78
Servicios Oficiales	5,844,096.62	1,000,000.00	4,844,096.62	228,700.00	228,700.00	4,615,396.62
Otros Servicios Generales	442,882.52	-	442,882.52	305,189.00	245,516.00	137,693.52
Total del Gasto Hoja 1	82,832,394.51	-	82,832,394.51	11,694,844.54	10,965,859.37	71,137,549.97

MUNICIPIO DE RAYONES, NUEVO LEÓN

Primer Trimestre 2026

Estado Analítico del Ejercicio del presupuesto de Egresos

Clasificación por objeto del Gasto (Capítulo y Concepto)

(pesos)

Del 1 de Enero al 31 de Marzo de 2026

Concepto	Egresos					
	Aprobado 1	Ampliaciones/ (Reducciones) 2	Egresos Modificado 3=(1+2)	Devengado 4	Pagado 5	Subejercicio 6=(3-4)
Transferencias, Asignaciones, Subsidios y Otras Ayudas	3,220,031.97	-	3,220,031.97	2,175,497.27	2,091,175.09	1,044,534.70
Transferencias Internas y Asignaciones al Sector Público	-	-	-	-	-	-
Transferencias al Resto del Sector Público	-	-	-	-	-	-
Subsidios y Subvenciones	-	-	-	-	-	-
Ayudas Sociales	3,220,031.97	0.00	3,220,031.97	2,175,497.27	2,091,175.09	1,044,534.70
Pensiones y Jubilaciones	-	-	-	-	-	0.00
Transferencias a Fideicomisos, Mandatos y Análogos	-	-	-	-	-	-
Transferencias a la Seguridad Social	-	-	-	-	-	-
Donativos	-	-	-	-	-	0.00
Transferencias al Exterior	-	-	-	-	-	-
Bienes Muebles, Inmuebles e Intangibles	4,137,574.25	-	4,137,574.25	-	-	4,137,574.25
Mobiliario y Equipo de Administración	686,847.82	-	686,847.82	-	-	686,847.82
Mobiliario y Equipo Educativo y Recreativo	412,498.80	-	412,498.80	-	-	412,498.80
Equipo e Instrumental Médico y de Laboratorio	-	-	-	-	-	0.00
Vehículos y Equipo de Transporte	1,995,368.99	-	1,995,368.99	-	-	1,995,368.99
Equipo de Defensa y Seguridad	122,817.82	-	122,817.82	-	-	122,817.82
Maquinaria, Otros Equipos y Herramientas	920,040.82	-	920,040.82	-	-	920,040.82
Activos Biológicos	-	-	-	-	-	-
Bienes Inmuebles	-	-	-	-	-	-
Activos Intangibles	-	-	-	-	-	-
Inversión Pública	12,414,749.27	-	12,414,749.27	9,169,380.10	9,169,380.10	3,245,369.17
Obra Publica en Bienes de Dominio Público	8,097,219.79	-	8,097,219.79	7,558,085.74	7,558,085.74	539,134.05
Obra Publica en Bienes Propios	4,317,529.48	-	4,317,529.48	1,611,294.36	1,611,294.36	2,706,235.12
Proyectos Productivos y Acciones de Fomento	-	-	-	-	-	0.00
Total del Gasto Hoja 1+2	102,604,750.00	-	102,604,750.00	23,039,721.91	22,226,414.56	79,565,028.09

MUNICIPIO DE RAYONES, NUEVO LEÓN

Primer Trimestre 2026

Estado Analítico del Ejercicio del presupuesto de Egresos

Clasificación por objeto del Gasto (capítulo y Concepto)

(pesos)

Del 1 de Enero al 31 de Marzo de 2026

Concepto	Egresos					
	Aprobado 1	Ampliaciones/ (Reducciones) 2	Egresos Modificado 3=(1+2)	Devengado 4	Pagado 5	Subejercicio 6=(3-4)
Inversiones Financieras y Otras Provisiones	-	-	-	-	-	-
Inversiones para el Fomento de Actividades Productivas	-	-	-	-	-	-
Acciones y Participaciones de Capital	-	-	-	-	-	-
Compra de Títulos y Valores	-	-	-	-	-	-
Concesión de Préstamos	-	-	-	-	-	-
Inversiones en Fideicomiso y Mandatos	-	-	-	-	-	-
Otras Inversiones Financieras	-	-	-	-	-	-
Provisiones para Contingencias y otras Erogaciones Especiales	-	-	-	-	-	-
Participaciones y Aportaciones	-	-	-	-	-	-
Participaciones	-	-	-	-	-	-
Aportaciones	-	-	-	-	-	-
Convenios	-	-	-	-	-	-
Deuda Pública	-	-	-	-	-	-
Amortización de la Deuda Pública	-	-	-	-	-	-
Intereses de la Deuda Pública	-	-	-	-	-	-
Comisión de la Deuda Pública	-	-	-	-	-	-
Gastos de la deuda Pública	-	-	-	-	-	-
Costo por Coberturas	-	-	-	-	-	-
Apoyos Financieros	-	-	-	-	-	-
adeudos de Ejercicios Fiscales Anteriores (Adefas)	-	-	-	-	-	-
Total del Gasto Hoja 1+2+3	102,604,750.00	-	102,604,750.00	23,039,721.91	22,226,414.56	79,565,028.09

Bajo protesta de decir verdad declaramos que los Estados Financieros y sus Notas son razonablemente correctos y responsabilidad del emisor

PRESIDENTE

C. ROLANDO MONTOYA DEL BOSQUE

TESORERA

C. MARLEN I. TORRES ESPINOZA

SÍNDICA

C. SILVIA MARIA GARCIA SALAZAR

MUNICIPIO DE RAYONES, NUEVO LEÓN
Primer Trimestre 2026
Estado Analítico del Ejercicio del Presupuesto de Egresos
Clasificación Económica (por Tipo de Gasto)
Del 1 de Enero al 31 de Marzo de 2026

Concepto	Egresos					
	Aprobado 1	Ampliaciones/ (Reducciones) 2	Egresos Modificado 3=(1+2)	Devengado 4	Pagado 5	Subejercicio 6=(3- 4)
Gasto Corriente	86,052,426.48	-	86,052,426.48	13,870,341.81	13,057,034.46	72,182,084.67
Gasto de Capital	16,552,323.52	-	16,552,323.52	9,169,380.10	9,169,380.10	7,382,943.42
Amortización de la Deuda y Disminución de Pasivos	-	-	-	-	-	-
Total del Gasto	102,604,750.00	-	102,604,750.00	23,039,721.91	22,226,414.56	79,565,028.09

Bajo protesta de decir verdad declaramos que los Estados Financieros y sus Notas son razonablemente correctos y responsabilidad del emisor

PRESIDENTE

C. ROLANDO MONTOYA DEL BOSQUE

TESORERA

C. MARLEN I. TORRES ESPINOZA

SÍNDICA

C. SILVIA MARIA GARCIA SALAZAR

MUNICIPIO DE RAYONES, NUEVO LEÓN
 Primer Trimestre 2025
 Intereses de la Deuda
 Del 1 de Enero al 31 de Marzo de 2026

Identificación del Crédito o Instrumento	Devengados	Pagados
Créditos Bancarios		
NO APLICA		
Total de Créditos Bancarios	0	0
Otros Instrumentos de Deuda		
Total de otros Instrumentos de Deuda	0	0
TOTAL	0	0

Bajo protesta de decir verdad declaramos que los Estados Financieros y sus Notas son razonablemente correctos y responsabilidad del emisor

PRESIDENTE

 C. ROLANDO MONTÓY DEL BOSQUE

TESORERA

 C. MARLEN I. TORRES ESPINOZA

SÍNDICA

 C. SILVIA MARIA GARCÍA SALAZAR

MUNICIPIO DE RAYONES, NUEVO LEÓN
Primer Trimestre 2026
Estado de Situación Financiera Detallado - LDF
Del 1 de Enero al 31 de Marzo de 2026 y del 1 de Enero al 31 de Diciembre de 2025
(PESOS)

Concepto (c)	31 de marzo 2026	31 de diciembre de 2025	Concepto (c)	31 de marzo 2026	31 de diciembre de 2025
ACTIVO			PASIVO		
Activo Circulante			Pasivo Circulante		
a. Efectivo y Equivalentes (a=a1+a2+a3+a4+a5+a6+a7)	27,283,899.76	28,113,772.60	a. Cuentas por Pagar a Corto Plazo (a=a1+a2+a3+a4+a5+a6+a7+a8+a9)	19,707,981.75	24,871,305.09
a1) Efectivo	414,724.78	412,815.78	a1) Servicios Personales por Pagar a Corto Plazo	74,581.32	70,165.08
a2) Bancos/Tesorería	21,056,496.49	25,232,516.26	a2) Proveedores por Pagar a Corto Plazo	18,550,274.38	23,934,176.81
a3) Bancos/Dependencias y Otros	-	-	a3) Contratistas por Obras Públicas por Pagar a Corto Plazo	-	-
a4) Inversiones Temporales (Hasta 3 meses)	-	-	a4) Participaciones y Aportaciones por Pagar a Corto Plazo	-	-
a5) Fondos con Afectación Específica	5,812,678.49	2,468,440.56	a5) Transferencias Otorgadas por Pagar a Corto Plazo	-	-
a6) Depósitos de Fondos de Terceros en Garantía y/o Administración	-	-	a6) Intereses, Comisiones y Otros Gastos de la Deuda Pública por Pagar a Corto Plazo	-	-
a7) Otros Efectivos y Equivalentes	-	-	a7) Retenciones y Contribuciones por Pagar a Corto Plazo	1,083,126.05	866,963.20
b. Derechos a Recibir Efectivo o Equivalentes (b=b1+b2+b3+b4+b5+b6+b7)	1,090,880.94	1,087,612.83	a8) Devoluciones de la Ley de Ingresos por Pagar a Corto Plazo	-	-
b1) Inversiones Financieras de Corto Plazo	-	-	a9) Otras Cuentas por Pagar a Corto Plazo	-	-
b2) Cuentas por Cobrar a Corto Plazo	-	-	b. Documentos por Pagar a Corto Plazo (b=b1+b2+b3)	-	-
b3) Deudores Diversos por Cobrar a Corto Plazo	112,097.70	109,097.70	b1) Documentos Comerciales por Pagar a Corto Plazo	-	-
b4) Ingresos por Recuperar a Corto Plazo	-	-	b2) Documentos con Contratistas por Obras Públicas por Pagar a Corto Plazo	-	-
b5) Deudores por Anticipos de la Tesorería a Corto Plazo	-	-	b3) Otros Documentos por Pagar a Corto Plazo	-	-
b6) Préstamos Otorgados a Corto Plazo	-	-	c. Porción a Corto Plazo de la Deuda Pública a Largo Plazo (c=c1+c2)	-	-
b7) Otros Derechos a Recibir Efectivo o Equivalentes a Corto Plazo	978,783.24	978,515.13	c1) Porción a Corto Plazo de la Deuda Pública	-	-
c. Derechos a Recibir Bienes o Servicios (c=c1+c2+c3+c4+c5)	2,928,573.61	2,811,903.76	c2) Porción a Corto Plazo de Arrendamiento Financiero	-	-
c1) Anticipo a Proveedores por Adquisición de Bienes y Prestación de Servicios a Corto Plazo	2,928,573.61	2,811,903.76	d. Títulos y Valores a Corto Plazo	-	-
c2) Anticipo a Proveedores por Adquisición de Bienes Inmuebles y Muebles a Corto Plazo	-	-	e. Pasivos Diferidos a Corto Plazo (e=e1+e2+e3)	-	-
c3) Anticipo a Proveedores por Adquisición de Bienes Intangibles a Corto Plazo	-	-	e1) Ingresos Cobrados por Adelantado a Corto Plazo	-	-
c4) Anticipo a Contratistas por Obras Públicas a Corto Plazo	-	-	e2) Intereses Cobrados por Adelantado a Corto Plazo	-	-
c5) Otros Derechos a Recibir Bienes o Servicios a Corto Plazo	-	-	e3) Otros Pasivos Diferidos a Corto Plazo	-	-
d. Inventarios (d=d1+d2+d3+d4+d5)	-	-	f. Fondos y Bienes de Terceros en Garantía y/o Administración a Corto Plazo (f=f1+f2+f3+f4+f5+f6)	-	-
d1) Inventario de Mercancías para Venta	-	-	f1) Fondos en Garantía a Corto Plazo	-	-
d2) Inventario de Mercancías Terminadas	-	-	f2) Fondos en Administración a Corto Plazo	-	-
d3) Inventario de Mercancías en Proceso de Elaboración	-	-	f3) Fondos Contingentes a Corto Plazo	-	-
d4) Inventario de Materias Primas, Materiales y Suministros para Producción	-	-	f4) Fondos de Fideicomisos, Mandatos y Contratos Análogos a Corto Plazo	-	-
d5) Bienes en Tránsito	-	-	f5) Otros Fondos de Terceros en Garantía y/o Administración a Corto Plazo	-	-
e. Almacenes	-	-	f6) Valores y Bienes en Garantía a Corto Plazo	-	-
f. Estimación por Pérdida o Deterioro de Activos Circulantes (f=f1+f2)	-	-	g. Provisiones a Corto Plazo (g=g1+g2+g3)	-	-
f1) Estimaciones para Cuentas Incobrables por Derechos a Recibir Efectivo o Equivalentes	-	-	g1) Provisión para Demandas y Juicios a Corto Plazo	-	-
f2) Estimación por Deterioro de Inventarios	-	-	g2) Provisión para Contingencias a Corto Plazo	-	-
g. Otros Activos Circulantes (g=g1+g2+g3+g4)	-	-	g3) Otras Provisiones a Corto Plazo	-	-
g1) Valores en Garantía	-	-	h. Otros Pasivos a Corto Plazo (h=h1+h2+h3)	-	-
g2) Bienes en Garantía (excluye depósitos de fondos)	-	-	h1) Ingresos por Clasificar	-	-
g3) Bienes Derivados de Embargos, Decomisos, Aseguramientos y Dación en Pago	-	-	h2) Recaudación por Participar	-	-
g4) Adquisición con Fondos de Terceros	-	-	h3) Otros Pasivos Circulantes	-	-

IA. Total de Activos Circulantes (IA = a + b + c + d + e + f + g)	31,303,354.31	32,013,289.19	IIA. Total de Pasivos Circulantes (IIA = a + b + c + d + e + f + g + h)	19,707,981.75	24,871,305.09
Activo No Circulante			Pasivo No Circulante		
a. Inversiones Financieras a Largo Plazo	-	-	a. Cuentas por Pagar a Largo Plazo	-	-
b. Derechos a Recibir Efectivo o Equivalentes a Largo Plazo	-	-	b. Documentos por Pagar a Largo Plazo	-	-
c. Bienes Inmuebles, Infraestructura y Construcciones en Proceso	75,817,414.20	162,984,302.56	c. Deuda Pública a Largo Plazo	-	-
d. Bienes Muebles	10,969,085.20	10,969,085.20	d. Pasivos Diferidos a Largo Plazo	-	-
e. Activos Intangibles	-	-	e. Fondos y Bienes de Terceros en Garantía y/o en Administración a Largo Plazo	-	-
f. Depreciación, Deterioro y Amortización Acumulada de Bienes	4,211,000.91	3,806,069.70	f. Provisiones a Largo Plazo	-	-
g. Activos Diferidos	-	-	IIB. Total de Pasivos No Circulantes (IIB = a + b + c + d + e + f)	-	-
h. Estimación por Pérdida o Deterioro de Activos no Circulantes	-	-	II. Total del Pasivo (II = IIA + IIB)	19,707,981.75	24,871,305.09
i. Otros Activos no Circulantes	-	-	HACIENDA PÚBLICA/PATRIMONIO		
IB. Total de Activos No Circulantes (IB = a + b + c + d + e + f + g + h + i)	82,575,498.49	170,147,318.06	IIIA. Hacienda Pública/Patrimonio Contribuido (IIIA = a + b + c)	-	-
I. Total del Activo (I = IA + IB)	113,878,852.80	202,160,607.25	a. Aportaciones	-	-
			b. Donaciones de Capital	-	-
			c. Actualización de la Hacienda Pública/Patrimonio	-	-
			IIIB. Hacienda Pública/Patrimonio Generado (IIIB = a + b + c + d + e)	94,170,871.05	177,289,302.16
			a. Resultados del Ejercicio (Ahorro/ Desahorro)	13,217,837.35	109,899,557.06
			b. Resultados de Ejercicios Anteriores	395,754,381.54	285,854,824.48
			c. Revalúo	-	-
			d. Reservas	-	-
			e. Rectificaciones de Resultados de Ejercicios Anteriores	314,801,347.84	218,465,079.38
			IIIC. Exceso o Insuficiencia en la Actualización de la Hacienda Pública/Patrimonio (IIIC=a+b)	-	-
			a. Resultado por Posición Monetaria	-	-
			b. Resultado por Tenencia de Activos no Monetarios	-	-
			III. Total Hacienda Pública/Patrimonio (III = IIIA + IIIB + IIIC)	94,170,871.05	177,289,302.16
			IV. Total del Pasivo y Hacienda Pública/Patrimonio (IV = II + III)	113,878,852.80	202,160,607.25

Bajo protesta de decir verdad declaramos que los Estados Financieros y sus Notas son razonablemente correctos y responsabilidad del emisor

PRÉSIDENTE

C. ROLANDO MONTAÑA DEL BOSQUE

TESORERA

C. MARLEN I. TORRES ESPINOZA

SÍNDICA

C. SILVIA MARIA GARCÍA SALAZAR

MUNICIPIO DE RAYONES, NUEVO LEÓN
Primer Trimestre 2026

Estado Analítico de la Deuda y Otros Pasivos-LDF

Del 1 de Enero al 31 de Marzo de 2026 y del 1 de Enero al 31 de Diciembre de 2025
(Pesos)


Denominación de las Deudas	Saldo al 31 de Diciembre 2025	Disposiciones del Período (e)	Amortizaciones del Período (f)	Revaluaciones, Reclasificaciones y otros Ajustes (g)	Saldo Final del Período (h) H=d+e+f+g	Pago de Intereses del Período (i)	Pago de Comisiones y demás costos asociados durante el Período
1. Deuda Pública (1=A+B)	-	-	-	-	-	-	-
A. Corto Plazo (A=a1+a2+a3)	-	-	-	-	-	-	-
Deuda Interna							
a1) Instituciones de Crédito	-	-	-	-	-	-	-
a2) Títulos y Valores:	-	-	-	-	-	-	-
a3) Arrendamientos Financieros	-	-	-	-	-	-	-
B. Largo Plazo (B=b41+b2+b3)	-	-	-	-	-	-	-
b1) Instituciones de Crédito	-	-	-	-	-	-	-
b2) Títulos y Valores:	-	-	-	-	-	-	-
b3) Arrendamientos Financieros	-	-	-	-	-	-	-
2. Otros Pasivos:	24,871,305.09	29,984,618.13	24,821,294.79	-	19,707,981.75	-	-
3. Total Deuda y Otros Pasivos (3=1+2)	24,871,305.09	29,984,618.13	24,821,294.79	-	19,707,981.75	-	-
4.- Deuda Contingente 1 (informativo)							
A. Deuda Contingente 1	-	-	-	-	-	-	-
B. Deuda Contingente 1	-	-	-	-	-	-	-
C. Deuda Contingente XXX	-	-	-	-	-	-	-
5.- Valor de Instrumentos Bono cupon Cero 2 (informativo)							
A. Instrumento Bono Cupon Cero 1	-	-	-	-	-	-	-
B. Instrumento Bono Cupon Cero 2	-	-	-	-	-	-	-
C. Instrumento Bono Cupon Cero XX	-	-	-	-	-	-	-
	24,871,305.09	29,984,618.13	24,821,294.79	-	19,707,981.75	-	-

1 Se refiere acualquier financiamiento sin fuente o garantía de pago definida, que sea asumida de manera solidaria o subsidiaria por las entidades Federativas con sus Municipios, organismos descentralizados y empresas en participación estatal mayoritaria y fidecomisos, locales o municipales, y por los Municipios con sus respectivos organismos descentralizados y empresas de participación municipal mayoritaria

2 Se refiera al valor del Bono Cupon Cero que respalda el pago de los Créditos asociados al mismo

Obligaciones a Corto Plazo (k)	Monto Contratado (l)	Plazo Pactado (m)	Tasa de Interes (n)	Comisiones y Costos Relacionados (o)	Tasa Efectiva (p)
6. Obligaciones a Corto Plazo (informativo)					
A. Crédito 1					
B. Crédito 2					
C. Crédito XX					

Bajo protesta de decir verdad declaramos que los Estados Financieros y sus Notas son razonablemente correctos y responsabilidad del emisor

PRESIDENTE

C. ROLANDO MONTOYA DEL BOSQUE

TESORERA

C. MARLENI TORRES ESPINOZA

SÍNDICA


C. SILVIA MARIA GARCIA SALAZAR


MUNICIPIO DE RAYONES, NUEVO LEÓN
Primer Trimestre 2026
Informe Analítico de Obligaciones Diferentes de Financiamiento-LDF
Del 1 de Enero al 31 de Marzo de 2026
(Pesos)

Denominación de las Obligaciones Diferentes de Financiamiento (c)	Fecha del Contrato (d)	Fecha de Inicio de operación del proyecto (e)	Fecha de vencimiento (f)	Monto de la Inversión pactado (g)	Plazo Pactado (h)	Monto promedio mensual del pago de la contraprestación (i)	Monto promedio mensual del pago de la contraprestación correspondiente al pago de inversión (j)	Monto pagado de la inversión al XX de XXXX de 20XX (k)	Monto pagado de la Inversión actualizado al XX de XXXDE 20XX (l)	Saldio pendiente por pagar de la inversión al XX de XXXX de 20XX (m=g-l)
A. Asociaciones Público privadas										
(APP's) A=a+b+c+d)	0	0	0	0	0	0	0	0	0	0
a) APP1	0	0	0	0	0	0	0	0	0	0
b) APP2	0							0	0	0
c) APP3	0							0	0	0
d)APP XX	0							0	0	0
B. Otros Instrumentos (B=a+b+c+d)	0								0	0
a) Otro Instrumento 1	0								0	0
b) Otro Instrumento 2	0	0	0	0	0	0	0	0	0	0
c) Otro Instrumento 3	0	0	0	0	0	0	0	0	0	0
d) Otro Instrumento XX	0	0	0	0	0	0	0	0	0	0
C. Total de Obligaciones Diferentes de Financiamiento (C=A+B)	0	0	0	0	0	0	0	0	0	0

NO APLICA

Bajo protesta de decir verdad declaramos que los Estados Financieros y sus Notas son razonablemente correctos y responsabilidad del emisor

PRESIDENTE

 C. ROLANDO MONTAÑA DEL BOSQUE

TESORERA

 C. MARLENI TORRES ESPINOZA

SÍNDICA

 C. SILVIA MARÍA GARCÍA SALAZAR

MUNICIPIO DE RAYONES, NUEVO LEÓN
Primer Trimestre 2026
Balance presupuestario LDF-LDF
Del 1 de Enero al 31 de Marzo de 2026

Concepto (c)	Estimado/ Aprobado	Devengado	Recaudado/Pagado
A. Ingresos Totales (A=A1+A2+A3)	102,604,750.00	27,493,110.37	27,493,110.37
A1. Ingresos de libre Disposición	90,804,750.00	24,348,937.63	24,348,937.63
A2. Transferencias Federales Etiquetadas	11,800,000.00	3,144,172.74	3,144,172.74
A3. Financiamiento Neto	-	-	-
B. Egresos presupuestarios (B=B1+B2)	102,604,750.00	23,039,721.91	22,226,414.56
B1. Gasto no Etiquetado (sin incluir Amortización de la Deuda Pública)	102,604,750.00	23,039,721.91	22,226,414.56
B2. Gasto Etiquetado (sin Incluir la Deuda Pública)	-	-	-
C. Remanente del Ejercicio Anterior (C=C1+C2)	-	-	-
C1. Remanente de Ingresos de Libre Disposición aplicados al periodo	-	-	-
C2. Remanente de Transferencias Federales Etiquetadas Aplicadas en el periodo	-	-	-
I. Balance Presupuestario (I=A-B+C)	0.00	4,453,388.46	5,266,695.81
II. Balance Presupuestario sin Financiamiento Neto (II=I-A3)	0.00	4,453,388.46	5,266,695.81
III. Balance Presupuestario sin Financiamiento Neto y sin Remanentes del Ejercicio Anterior (III=II-C)	0.00	4,453,388.46	5,266,695.81
Concepto	Aprobado	Devengado	Pagado
E. Intereses, Comisiones y Gastos de la Deuda (E=E1+E2)	-	-	-
E1. Intereses, Comisiones y Gastos de la Deuda con Gasto No Etiquetado	-	-	-
E2. Intereses, Comisiones y Gastos de la Deuda con Gasto Etiquetado	-	-	-
IV. Balance primario (IV=III+E)	0.00	4,453,388.46	5,266,695.81
Concepto	Estimado /Aprobado	Devengado	Recaudado/Pagado
F. Financiamiento (F=F1+F2)	-	-	-
F1. Financiamiento con Fuente de Pago de Ingresos libre Disposición	-	-	-
F2. Financiamiento con Fuente de Pago de Transferencias Federales Etiquetadas	-	-	-
G. Amortización de la Deuda (G=G1+G2)	-	-	-
G1. Amortización de la Deuda Pública con Gasto no Etiquetado	-	-	-
G12 Amortización de la Deuda Pública con Gasto Etiquetado	-	-	-

A3. Financiamiento Neto (A3=F-G)			
Concepto	Estimado /Aprobado	Devengado	Recaudado/Pagado
A1. Ingresos de Libre Disposición	90,804,750.00	24,348,937.63	24,348,937.63
A3.1 Financiamiento Neto con Fuente de Pago de Ingresos de Libre Disposición (A3.1=F1-G1)	-	-	-
F1. Financiamiento con Fuente de Pago de Ingresos de Libre Disposición	-	-	-
G1. Amortización de la Deuda Pública con Gasto no Etiquetado	-	-	-
B1. Gasto No Etiquetado (sin incluir Amortización de la Deuda Pública)	102,604,750.00	23,039,721.91	22,226,414.56
C1. Remanentes de Ingresos de la Libre Disposición aplicados en el periodo	-	-	-
V. Balance Presupuestario de Recursos Disponibles (V=A1+A3.1 -B1+C1)	- 11,800,000.00	1,309,215.72	2,122,523.07
VI. Balance Presupuestario de Recursos Disponibles sin financiamiento (V=A1+A3.1 -B1+C1)	- 11,800,000.00	1,309,215.72	2,122,523.07
Concepto	Estimado /Aprobado	Devengado	Recaudado/Pagado
A2. Transferencias Federales Etiquetadas	11,800,000.00	3,144,172.74	3,144,172.74
A3.2 Financiamiento Neto con fuente de Pago de Transferencias Federales Etiquetadas (A3.2= F2-G2)	-	-	-
F2. Financiamiento con fuente de Pago de Transferencias Federales Etiquetadas	-	-	-
G2. Amortización de la Deuda pública con Gasto Etiquetado	-	-	-
B2. Gasto Etiquetado (sin incluir Amortización de la Deuda Pública)	-	3,144,172.74	3,144,172.74
C2. Remanentes de Transferencias Federales Etiquetadas aplicadas en el periodo	-	-	-
VII. Balance Presupuestario Recursos Etiquetados (VII=A2+A3.2-B2+C2)	11,800,000.00	-	-
VIII. Balance Presupuestario de recursos Etiquetados sin Financiamiento neto (VIII=VII+A3.2)	11,800,000.00	-	-

Bajo protesta de decir verdad declaramos que los Estados Financieros y sus Notas son razonablemente correctos y responsabilidad del emisor

PRÉSIDENTE

C. ROLANDO MONTÓYA DEL BOSQUE

TESORERA

C. MARLEN I. TORRES ESPINOZA

SÍNDICA

C. SILVIA MARIA GARCÍA SALAZAR

MUNICIPIO DE RAYONES, NUEVO LEÓN
Primer Trimestre 2026
Estado Analítico de Ingresos
Del 1 de Enero al 31 de Marzo de 2026

Rubro de Ingresos	Ingresos					
	Estimado	A ampliaciones y Reducciones	Modificado	Devengado	Recaudado	Diferencia
	1	2	3=1+2	4	5	(6=5-1)
Impuestos	531,150.00	-	531,150.00	175,555.00	175,555.00	- 355,595.00
Cuotas y Aportaciones de Seguridad Social	-	-	-	-	-	-
Contribuciones de Mejoras	-	-	-	-	-	-
Derechos	443,000.00	-	443,000.00	201,950.28	201,950.28	- 241,049.72
Productos	71,400.00	-	71,400.00	9,049.13	9,049.13	- 62,350.87
Aprovechamientos	72,766.00	-	72,766.00	24,910.00	24,910.00	- 47,856.00
Ingresos por Ventas de Bienes y Servicios	3,000,000.00	-	3,000,000.00	159,798.65	159,798.65	- 2,840,201.35
Participaciones y Aportaciones	98,486,434.00	-	98,486,434.00	26,921,847.31	26,921,847.31	- 71,564,586.69
Transferencias, Asignaciones, Subsidios y Otras Ayudas	-	-	-	-	-	-
Ingresos Derivados de Financiamientos	-	-	-	-	-	-
Total	102,604,750.00	-	102,604,750.00	27,493,110.37	27,493,110.37	- 75,111,639.63

Estado Analítico de Ingresos por Fuente de Financiamiento	Ingresos					
	Estimado	A ampliaciones y Reducciones	Modificado	Devengado	Recaudado	Diferencia
	1	2	3=1+2	4	5	(6=5-1)
No Etiquetados	90,804,750.00	-	90,804,750.00	21,392,247.49	21,392,247.49	- 7,094,105.88
No Etiquetados Ingresos Fiscales	4,118,316.00	-	4,118,316.00	571,263.06	571,263.06	- 3,647,052.94
Impuestos	531,150.00	-	531,150.00	175,555.00	175,555.00	- 355,595.00
Cuotas y Aportaciones de Seguridad Social	-	-	-	-	-	-
Contribuciones de Mejoras	-	-	-	-	-	-
Derechos	443,000.00	-	443,000.00	201,950.28	201,950.28	- 241,049.72
Productos	71,400.00	-	71,400.00	9,049.13	9,049.13	- 62,350.87
Aprovechamientos	72,766.00	-	72,766.00	24,910.00	24,910.00	- 47,856.00
Ingresos por Ventas de Bienes y Servicios	3,000,000.00	-	3,000,000.00	159,798.65	159,798.65	- 2,840,201.35
Participaciones y Aportaciones	-	-	-	-	-	-
No Etiquetados Ingresos Federales	37,612,434.00	-	37,612,434.00	197,818.00	197,818.00	- 37,414,616.00
Participaciones y Aportaciones	37,612,434.00	-	37,612,434.00	197,818.00	197,818.00	- 37,414,616.00
Transferencias, Asignaciones, Subsidios y Otras Ayudas	-	-	-	-	-	-
No Etiquetados Ingresos Estatales	49,074,000.00	-	49,074,000.00	20,623,166.43	20,623,166.43	- 28,450,833.57
Participaciones y Aportaciones	49,074,000.00	-	49,074,000.00	20,623,166.43	20,623,166.43	- 28,450,833.57
Transferencias, Asignaciones, Subsidios y Otras Ayudas	-	-	-	-	-	-
Etiquetados	11,800,000.00	-	11,800,000.00	6,100,862.88	6,100,862.88	- 5,699,137.12
Etiquetados Ingresos Federales	11,800,000.00	-	11,800,000.00	6,100,862.88	6,100,862.88	- 5,699,137.12
Participaciones y Aportaciones	11,800,000.00	-	11,800,000.00	6,100,862.88	6,100,862.88	- 5,699,137.12
Transferencias, Asignaciones, Subsidios y Otras Ayudas	-	-	-	-	-	-
Etiquetados Ingresos Estatales	-	-	-	-	-	-
Participaciones y Aportaciones	-	-	-	-	-	-
Transferencias, Asignaciones, Subsidios y Otras Ayudas	-	-	-	-	-	-
Total	102,604,750.00	-	102,604,750.00	27,493,110.37	27,493,110.37	- 75,111,639.63

Bajo protesta de decir verdad declaramos que los Estados Financieros y sus Notas son razonablemente correctos y responsabilidad del emisor

PRESIDENTE

C. ROLANDO MONTOYA DEL BOSQUE

TESORERA

C. MARLEN I. TORRES ESPINOZA

SÍNDICA

C. SILVIA MARIA GARCIA SALAZAR

Formato 6 a)
MUNICIPIO DE RAYONES, NUEVO LEÓN
Primer Trimestre 2026
Estado Analítico del Ejercicio del presupuesto de Egresos
Clasificación por objeto del Gasto (Capítulo y Concepto)
(pesos)
Del 1 de Enero al 31 de Marzo de 2026

Concepto	Egresos					
	Aprobado (d)	Ampliaciones/ (Reducciones)	Egresos Modificado	Devengado	Pagado	Subejercicio (e)
I. Gasto No Etiquetado (I= A+B+C+D+E+F+G+H+I)	102,604,750.00	-	102,604,750.00	23,039,721.91	22,226,414.56	79,565,028.09
A. Servicios Personales (A=a1+a2+a3+a4+a5+a6+a7)	46,301,064.37	-	46,301,064.37	6,856,350.89	6,856,350.89	39,444,713.48
a1) Remuneraciones al personal de Carácter Permanente	39,058,296.14	-	39,058,296.14	6,825,450.89	6,825,450.89	32,232,845.25
a2) Remuneraciones al personal de Carácter Transitorio	142,707.24	-	142,707.24	-	-	142,707.24
a3) Remuneraciones Adicionales y Especiales	5,723,405.48	-	5,723,405.48	30,900.00	30,900.00	5,692,505.48
a4) Seguridad Social	597,793.77	-	597,793.77	-	-	597,793.77
a5) Otras prestaciones Sociales y Económicas	173,395.05	-	173,395.05	-	-	173,395.05
a6) Previsiones	605,466.69	-	605,466.69	-	-	605,466.69
a7) Pago de Estímulos al Servidor Público	-	-	-	-	-	-
B. Materiales y Suministros (B=b1+b2+b3+b4+b5+b6+b7+b8+b9)	11,805,094.16	-	11,805,094.16	1,335,900.22	1,169,428.45	10,469,193.94
b1) Materiales de Administración, Emisión de Documentos y Artículos Oficiales	1,191,160.60	-	1,191,160.60	66,276.09	14,848.00	1,124,884.51
b2) Alimentos y Utensilios	166,509.67	-	166,509.67	63,357.82	58,367.82	103,151.85
b3) Materias Primas y materiales de Producción y Comercialización	133,230.37	-	133,230.37	-	-	133,230.37
b4) Materiales y Artículos de Construcción y de Reparación	3,844,564.91	-	3,844,564.91	-	-	3,844,564.91
b5) Productos Químicos, Farmacéuticos y de Laboratorio	208,288.65	-	208,288.65	-	-	208,288.65
b6) Combustibles, Lubrificantes y Aditivos	1,699,326.86	-	1,699,326.86	1,039,223.88	949,912.28	660,102.98
b7) Vestuario, Blancos, Prendas de Producción y Artículos Deportivos	269,133.24	-	269,133.24	-	-	269,133.24
b8) Materiales y Suministros para Seguridad	3,911,957.35	-	3,911,957.35	-	-	3,911,957.35
b9) Herramientas, Refacciones y Accesorios Menores	380,922.51	-	380,922.51	167,042.43	146,300.35	213,880.08
C. Servicios Generales (C=c1+c2+c3+c4+c5+c6+c7+c8+c9)	24,726,235.98	-	24,726,235.98	3,502,593.43	2,940,080.03	21,223,642.55
c1) Servicios Básicos	5,199,763.26	-	5,199,763.26	559,275.68	327,314.65	4,640,487.58
c2) Servicios de Arrendamiento	2,653,193.45	-	2,653,193.45	845,437.00	837,317.00	1,807,756.45
c3) Servicios Profesionales, Científicos, Técnicos y Otros Servicios	3,082,469.15	-	3,082,469.15	326,665.22	135,591.62	2,755,803.93
c4) Servicios Financieros, Bancarios y Comerciales	147,618.29	-	147,618.29	30,708.85	30,708.85	116,909.44
c5) Servicios de Instalación, Reparación, Mantenimiento y Conservación	6,042,813.26	-	6,042,813.26	270,787.68	239,387.91	5,772,025.58
c6) Servicios de Comunicación Social y Publicidad	1,018,384.65	-	1,018,384.65	36,734.00	-	981,650.65
c7) Servicio de Traslado y Viáticos	295,014.78	1,000,000.00	1,295,014.78	899,096.00	895,544.00	395,918.78
c8) Servicios Oficiales	5,844,096.62	- 1,000,000.00	4,844,096.62	228,700.00	228,700.00	4,615,396.62
c9) Otros Servicios Generales	442,882.52	-	442,882.52	305,189.00	245,516.00	137,693.52
D. Transferencias, Asignaciones, Subsidios y Otras Ayudas	3,220,031.97	-	3,220,031.97	2,175,497.27	2,091,175.09	1,044,534.70
(D=d1+d2+d3+d4+d5+d6+d7+d8+d9)						
d1) Transferencias Internas y Asignaciones al Sector Público	-	-	-	-	-	-
d2) Transferencias al Resto del Sector Público	-	-	-	-	-	-
d3) Subsidios y Subvenciones	-	-	-	-	-	-
d4) Ayudas Sociales	3,220,031.97	0.00	3,220,031.97	2,175,497.27	2,091,175.09	1,044,534.70

d5) Pensiones y Jubilaciones	-	-	-	-	-	-
d6) Transferencias a Fideicomisos, Mandatos y Análogos	-	-	-	-	-	-
d7) Transferencias a la Seguridad Social	-	-	-	-	-	-
d8) Donativos	-	-	-	-	-	-
d9) Transferencias al Exterior	-	-	-	-	-	-
E. Bienes Muebles, Inmuebles e Intangibles	4,137,574.25	-	4,137,574.25	-	-	4,137,574.25
(E=e1+e2+e3+e4+e5+e6+e7+e8+e9)						
e1) Mobiliario y Equipo de Administración	686,847.82	-	686,847.82	-	-	686,847.82
e2) Mobiliario y Equipo Educativo y Recreativo	412,498.80	-	412,498.80	-	-	412,498.80
e3) Equipo e Instrumental Médico y de Laboratorio	-	-	-	-	-	0.00
e4) Vehículos y Equipo de Transporte	1,995,368.99	-	1,995,368.99	-	-	1,995,368.99
e5) Equipo de Defensa y Seguridad	122,817.82	-	122,817.82	-	-	122,817.82
e6) Maquinaria, Otros Equipos y Herramientas	920,040.82	-	920,040.82	-	-	920,040.82
e7) Activos Biológicos	-	-	-	-	-	-
e8) Bienes Inmuebles	-	-	-	-	-	-
e9) Activos Intangibles	-	-	-	-	-	-
F. Inversión Pública (F=f1+f2+f3)	12,414,749.27	-	12,414,749.27	9,169,380.10	9,169,380.10	3,245,369.17
f1) Obra Pública en Bienes de Dominio Público	8,097,219.79	-	8,097,219.79	7,558,085.74	7,558,085.74	539,134.05
f2) Obra Pública en Bienes Propios	4,317,529.48	-	4,317,529.48	1,611,294.36	1,611,294.36	2,706,235.12
f3) Proyectos Productivos y Acciones de Fomento	-	-	-	-	-	-
G. Inversiones Financieras y Otras Provisiones (G=g1+g2+g3+g4+g5+g6+g7)	-	-	-	-	-	-
g1) Inversiones para el Fomento de Actividades Productivas	-	-	-	-	-	-
g2) Acciones y Participaciones de Capital	-	-	-	-	-	-
g3) Compra de Títulos y Valores	-	-	-	-	-	-
g4) Concesión de Préstamos	-	-	-	-	-	-
g5) Inversiones en Fideicomiso y Mandatos	-	-	-	-	-	-
g6) Otras Inversiones Financieras	-	-	-	-	-	-
g7) Provisiones para Contingencias y otras Erogaciones Especiales	-	-	-	-	-	-
H. Participaciones y Aportaciones (H=h1+h2+h3)	-	-	-	-	-	-
h1) Participaciones	-	-	-	-	-	-
h2) Aportaciones	-	-	-	-	-	-
h3) Convenios	-	-	-	-	-	-
I. Deuda Pública	-	-	-	-	-	-
i1) Amortización de la Deuda Pública	-	-	-	-	-	-
i2) Intereses de la Deuda Pública	-	-	-	-	-	-
i3) Comisión de la Deuda Pública	-	-	-	-	-	-
i4) Gastos de la Deuda Pública	-	-	-	-	-	-
i5) Costo por Coberturas	-	-	-	-	-	-
i6) Apoyos Financieros	-	-	-	-	-	-
i7) adeudos de Ejercicios Fiscales Anteriores (Adefas)	-	-	-	-	-	-
I. Gasto Etiquetado (I= A+B+C+D+E+F+G+H+I)	-	-	-	-	-	-
A. Servicios Personales (A=a1+a2+a3+a4+a5+a6+a7)	-	-	-	-	-	-
a1) Remuneraciones al personal de Carácter Permanente	-	-	-	-	-	-
a2) Remuneraciones al personal de Carácter Transitorio	-	-	-	-	-	-
a3) Remuneraciones Adicionales y Especiales	-	-	-	-	-	-

a4) Seguridad Social	-	-	-	-	-	-
a5) Otras prestaciones Sociales y Económicas	-	-	-	-	-	-
a6) Previsiones	-	-	-	-	-	-
a7) Pago de Estímulos al Servidor Público	-	-	-	-	-	-
B. Materiales y Suministros (B=b1+b2+b3+b4+b5+b6+b7+b8+b9)	-	-	-	-	-	-
b1) Materiales de Administración, Emisión de Documentos y Artículos Oficiales	-	-	-	-	-	-
b2) Alimentos y Utensilios	-	-	-	-	-	-
b3) Materias Primas y materiales de Producción y Comercialización	-	-	-	-	-	-
b4) Materiales y Artículos de Construcción y de Reparación	-	-	-	-	-	-
b5) Productos Químicos, Farmacéuticos y de Laboratorio	-	-	-	-	-	-
b6) Combustibles, Lubrificantes y Aditivos	-	-	-	-	-	-
b7) Vestuario, Blancos, Prendas de Producción y Artículos Deportivos	-	-	-	-	-	-
b8) Materiales y Suministros para Seguridad	-	-	-	-	-	-
b9) Herramientas, Refacciones y Accesorios Menores	-	-	-	-	-	-
C. Servicios Generales (C=c1+c2+c3+c4+c5+c6+c7+c8+c9)	-	-	-	-	-	-
c1) Servicios Básicos	-	-	-	-	-	-
c2) Servicios de Arrendamiento	-	-	-	-	-	-
c3) Servicios Profesionales, Científicos, Técnicos y Otros Servicios	-	-	-	-	-	-
c4) Servicios Financieros, Bancarios y Comerciales	-	-	-	-	-	-
c5) Servicios de Instalación, Reparación, Mantenimiento y Conservación	-	-	-	-	-	-
c6) Servicios de Comunicación Social y Publicidad	-	-	-	-	-	-
c7) Servicio de Traslado y Viáticos	-	-	-	-	-	-
c8) Servicios Oficiales	-	-	-	-	-	-
c9) Otros Servicios Generales	-	-	-	-	-	-
D. Transferencias, Asignaciones, Subsidios y Otras Ayudas	-	-	-	-	-	-
(D=d1+d2+d3+d4+d5+d6+d7+d8+d9)						
d1) Transferencias Internas y Asignaciones al Sector Público	-	-	-	-	-	-
d2) Transferencias al Resto del Sector Público	-	-	-	-	-	-
d3) Subsidios y Subvenciones	-	-	-	-	-	-
d4) Ayudas Sociales	-	-	-	-	-	-
d5) Pensiones y Jubilaciones	-	-	-	-	-	-
d6) Transferencias a Fideicomisos, Mandatos y Análogos	-	-	-	-	-	-
d7) Transferencias a la Seguridad Social	-	-	-	-	-	-
d8) Donativos	-	-	-	-	-	-
d9) Transferencias al Exterior	-	-	-	-	-	-
E. Bienes Muebles, Inmuebles e Intangibles	-	-	-	-	-	-
(E=e1+e2+e3+e4+e5+e6+e7+e8+e9)						
e1) Mobiliario y Equipo de Administración	-	-	-	-	-	-
e2) Mobiliario y Equipo Educativo y Recreativo	-	-	-	-	-	-
e3) Equipo e Instrumental Médico y de Laboratorio	-	-	-	-	-	-
e4) Vehículos y Equipo de Transporte	-	-	-	-	-	-
e5) Equipo de Defensa y Seguridad	-	-	-	-	-	-
e6) Maquinaria, Otros Equipos y Herramientas	-	-	-	-	-	-
e7) Activos Biológicos	-	-	-	-	-	-
e8) Bienes Inmuebles	-	-	-	-	-	-

e9) Activos Intangibles	-	-	-	-	-	-
F. Inversión Pública (F=f1+f2+f3)	-	-	-	-	-	-
f1) Obra Publica en Bienes de Dominio Público	-	-	-	-	-	-
f2) Obra Publica en Bienes Propios	-	-	-	-	-	-
f3) Proyectos Productivos y Acciones de Fomento	-	-	-	-	-	-
G. Inversiones Financieras y Otras Provisiones (G=g1+g2+g3+g4+g5+g6+g7)	-	-	-	-	-	-
g1) Inversiones para el Fomento de Actividades Productivas	-	-	-	-	-	-
g2) Acciones y Participaciones de Capital	-	-	-	-	-	-
g3) Compra de Títulos y Valores	-	-	-	-	-	-
g4) Concesión de Préstamos	-	-	-	-	-	-
g5) Inversiones en Fideicomiso y Mandatos	-	-	-	-	-	-
g6) Otras Inversiones Financieras	-	-	-	-	-	-
g7) Provisiones para Contingencias y otras Erogaciones Especiales	-	-	-	-	-	-
H. Participaciones y Aportaciones (H=h1+h2+h3)	-	-	-	-	-	-
h1) Participaciones	-	-	-	-	-	-
h2) Aportaciones	-	-	-	-	-	-
h3) Convenios	-	-	-	-	-	-
I. Deuda Pública	-	-	-	-	-	-
i1) Amortización de la Deuda Pública	-	-	-	-	-	-
i2) Intereses de la Deuda Pública	-	-	-	-	-	-
i3) Comisión de la Deuda Pública	-	-	-	-	-	-
i4)Gastos de la deuda Pública	-	-	-	-	-	-
i5) Costo por Coberturas	-	-	-	-	-	-
i6) Apoyos Financieros	-	-	-	-	-	-
i7) adeudos de Ejercicios Fiscales Anteriores (Adefas)	-	-	-	-	-	-
III. Total Egresos III=(I+II)	102,604,750.00	-	102,604,750.00	23,039,721.91	22,226,414.56	79,565,028.09

Bajo protesta de decir verdad declaramos que los Estados Financieros y sus Notas son razonablemente correctos y responsabilidad del emisor

PRESIDENTE

C. ROLANDO MONTÓYA DEL BOSQUE

TESORERA

C. MARLEN I. TORRES ESPINOZA

SÍNDICA

C. SILVIA MARIA GARCIA SALAZAR

Formato 6 b)
MUNICIPIO DE RAYONES, NUEVO LEÓN
 Primer Trimestre 2026
 Estado Analítico del Ejercicio del Presupuesto de Egresos
 Clasificación Administrativa
 Del 1 de Enero al 31 de Marzo 2026

Concepto	Egresos					
	Aprobado (d)	Ampliaciones/ (Reducciones)	Modificado	Devengado	Pagado	Subejercicio (e)
I. Gasto No Etiquetado (I=A+B+C+D+E+F+G+H)	102,604,750.00	-	102,604,750.00	23,039,721.91	22,226,414.56	79,565,028.09
Municipio de Rayones, Nuevo León	102,604,750.00	-	102,604,750.00	23,039,721.91	22,226,414.56	79,565,028.09
II. Gasto Etiquetado (II=A+B+C+D+E+F+G+H)	-	-	-	-	-	-
Municipio de Rayones, Nuevo León	-	-	-	-	-	-
III Total de Egresos (III=I+II)	102,604,750.00	-	102,604,750.00	23,039,721.91	22,226,414.56	79,565,028.09

Bajo protesta de decir verdad declaramos que los Estados Financieros y sus Notas son razonablemente correctos y responsabilidad del emisor

PRESIDENTE

C. ROLANDO MONTOYA DEL BOSQUE

TESORERA

C. MARLEN I. TORRES ESPINOZA

SÍNDICA

C. SILVIA MARIA GARCIA SALAZAR

Formato 6 c)

MUNICIPIO DE RAYONES, NUEVO LEÓN

Primer Trimestre 2026

Estado Analítico del Ejercicio del Presupuesto de Egresos

Clasificación Funcional (Finalidad y Función)

Del 1 de Enero al 31 de Marzo 2026

Concepto	Egresos					
	Aprobado (d)	Ampliaciones/ (Reducciones)	Egresos Modificado	Devengado	Pagado	Subejercicio (e)
I. Gasto No Etiquetado (I=A+B+C+D)	102,604,750.00	-	102,604,750.00	23,039,721.91	22,226,414.56	79,565,028.09
A.Gobierno (A=a1+a2+a3+a4+a5+a6+a7+a8)	102,604,750.00	-	102,604,750.00	23,039,721.91	22,226,414.56	79,565,028.09
a1) legislación	-	-	-	-	-	-
a2) Justicia	-	-	-	-	-	-
a3) Coordinación Política de Gobierno	102,604,750.00	-	102,604,750.00	23,039,721.91	22,226,414.56	79,565,028.09
a4) Relaciones Exteriores	-	-	-	-	-	-
a5) Asuntos Financieros y Hacendarios	-	-	-	-	-	-
a6) Seguridad Nacional	-	-	-	-	-	-
a7) Asuntos de orden Público y Seguridad Interior	-	-	-	-	-	-
a8) Otros Servicios Generales	-	-	-	-	-	-
B. Desarrollo Social (B=b1+b2+b3+b4+b5+b6)	-	-	-	-	-	-
b1) Protección Ambiental	-	-	-	-	-	-
b2) Vivienda y Servicios de la Comunidad	-	-	-	-	-	-
b3) Salud	-	-	-	-	-	-
b4) Recreación Cultura y otras Manifestaciones Sociales	-	-	-	-	-	-
b5) Educación Protección Social	-	-	-	-	-	-
b6) Otros Asuntos Sociales	-	-	-	-	-	-
C. Desarrollo Economico C=c1+c2+c3+c4+c5+c6+c7+c8+c9)	-	-	-	-	-	-
c1)Asuntos Economicos, Comerciales y Laborales en General	-	-	-	-	-	-
c2) Agropecuaria, Silvicultura, Pesca y Caza	-	-	-	-	-	-
c3)Combustibles y Energia	-	-	-	-	-	-
c4) Minería, Manufacturas y Construccion	-	-	-	-	-	-
c5) Transporte	-	-	-	-	-	-
c6) Comunicaciones	-	-	-	-	-	-
c7) Turismo	-	-	-	-	-	-
c8) cCiencia, Tecnología e Innovación	-	-	-	-	-	-
c9) Otras Industrias y otros Asuntos Económicos	-	-	-	-	-	-
D. Otras no Clasificadas en Funciones Anteriores (D=d1+d2+d3+d4)	-	-	-	-	-	-
d1) Transacciones de la Deuda Pública/Costo Financiero de la Deuda	-	-	-	-	-	-
d2)Transferencias y Aportaciones entre Diferentes Niveles y Ordenes de Gobierno	-	-	-	-	-	-
d3) Saniamiento del Sistema Financiero	-	-	-	-	-	-
d4) Adeudos de Ejercicios Fiscales Anteriores	-	-	-	-	-	-
II. Gasto Etiquetado (I=A+B+C+D)	-	-	-	-	-	-
A.Gobierno (A=a1+a2+a3+a4+a5+a6+a7+a8)	-	-	-	-	-	-
a1) legislación	-	-	-	-	-	-
a2) Justicia	-	-	-	-	-	-

a3) Coordinación Política de Gobierno	-	-	-	-	-	-
a4) Relaciones Exteriores	-	-	-	-	-	-
a5) Asuntos Financieros y Hacendarios	-	-	-	-	-	-
a6) Seguridad Nacional	-	-	-	-	-	-
a7) Asuntos de orden Público y Seguridad Interior	-	-	-	-	-	-
a8) Otros Servicios Generales	-	-	-	-	-	-
B. Desarrollo Social (B=b1+b2+b3+b4+b5+b6)	-	-	-	-	-	-
b1) Protección Ambiental	-	-	-	-	-	-
b2) Vivienda y Servicios de la Comunidad	-	-	-	-	-	-
b3) Salud	-	-	-	-	-	-
b4) Recreación Cultura y otras Manifestaciones Sociales	-	-	-	-	-	-
b5) Educación Protección Social	-	-	-	-	-	-
b6) Otros Asuntos Sociales	-	-	-	-	-	-
C. Desarrollo Económico C=c1+c2+c3+c4+c5+c6+c7+c8+c9)	-	-	-	-	-	-
c1) Asuntos Económicos, Comerciales y Laborales en General	-	-	-	-	-	-
c2) Agropecuaria, Silvicultura, Pesca y Caza	-	-	-	-	-	-
c3) Combustibles y Energía	-	-	-	-	-	-
c4) Minería, Manufacturas y Construcción	-	-	-	-	-	-
c5) Transporte	-	-	-	-	-	-
c6) Comunicaciones	-	-	-	-	-	-
c7) Turismo	-	-	-	-	-	-
c8) Ciencia, Tecnología e Innovación	-	-	-	-	-	-
c9) Otras Industrias y otros Asuntos Económicos	-	-	-	-	-	-
D. Otras no Clasificadas en Funciones Anteriores (D=d1+d2+d3+d4)	-	-	-	-	-	-
d1) Transacciones de la Deuda Pública/Costo Financiero de la Deuda	-	-	-	-	-	-
d2) Transferencias y Aportaciones entre Diferentes Niveles y Ordenes de Gobierno	-	-	-	-	-	-
d3) Saniamiento del Sistema Financiero	-	-	-	-	-	-
d4) Adeudos de Ejercicios Fiscales Anteriores	-	-	-	-	-	-
III. Total de Egresos (III=I+II)	102,604,750.00	-	102,604,750.00	23,039,721.91	22,226,414.56	79,565,028.09

Bajo protesta de decir verdad declaramos que los Estados Financieros y sus Notas son razonablemente correctos y responsabilidad del emisor

PRESIDENTE

C. ROLANDO MONTOYA DEL BOSQUE

TESORERA

C. MARLENT. TORRES ESPINOZA


SÍNDICA


C. SILVIA MARIA GARCIA SALAZAR


Formato 6 d)
MUNICIPIO DE RAYONES, NUEVO LEÓN
Primer Trimestre 2026
Clasificación de Servicios personales por Categoría
Del 1 de Enero al 31 de Marzo 2026

Concepto (c)	Egresos					
	Aprobado (d)	Ampliaciones/ (Reducciones)	Modificado	Devengado	Pagado	Subejercicio (e)
I. Gasto No Etiquetado (I=A+B+C+D+E+F+G+H)	46,301,064.37	-	46,301,064.37	6,856,350.89	6,856,350.89	39,444,713.48
A. Personal Administrativo y de Servicio Público	46,301,064.37	-	46,301,064.37	6,856,350.89	6,856,350.89	39,444,713.48
B. Magisterio	-	-	-	-	-	-
C. Servicios de Salud (C=c1+c2)	-	-	-	-	-	-
c1) Personal Administrativo	-	-	-	-	-	-
c2) Personal Médico, Paramédico y afín	-	-	-	-	-	-
D. Seguridad Pública	-	-	-	-	-	-
E. Gastos asociados a la implementación de nuevas Leyes Federales o reformas a las mismas	-	-	-	-	-	-
e1) Nombre del Programa o ley 1	-	-	-	-	-	-
e2) Nombre del Programa o ley 2	-	-	-	-	-	-
(E=e1+e2)	-	-	-	-	-	-
F. Sentencias Laborales Definitivas	-	-	-	-	-	-
II. Gasto Etiquetado (II=A+B+C+D+E+F+G+H)	-	-	-	-	-	-
A. Personal Administrativo y de Servicio Público	-	-	-	-	-	-
B. Magisterio	-	-	-	-	-	-
C. Servicios de Salud (C=c1+c2)	-	-	-	-	-	-
c1) Personal Administrativo	-	-	-	-	-	-
c2) Personal Médico, Paramédico y afín	-	-	-	-	-	-
D. Seguridad Pública	-	-	-	-	-	-
E. Gastos asociados a la implementación de nuevas Leyes Federales o reformas a las mismas	-	-	-	-	-	-
e1) Nombre del Programa o ley 1	-	-	-	-	-	-
e2) Nombre del Programa o ley 2	-	-	-	-	-	-
(E=e1+e2)	-	-	-	-	-	-
F. Sentencias Laborales Definitivas	-	-	-	-	-	-
III. Total de Gastos en Servicios Personales (III=I+II)	46,301,064.37	-	46,301,064.37	6,856,350.89	6,856,350.89	39,444,713.48

Bajo protesta de decir verdad declaramos que los Estados Financieros y sus Notas son razonablemente correctos y responsabilidad del emisor

PRESIDENTE

 C. ROLANDO MONTOYA DEL BOSQUE

TESORERA

 C. MARLENI TORRES ESPINOZA


SÍNDICA

 C. SILVIA MARIA GARCÍA SALAZAR

Formato 7 a)

MUNICIPIO DE RAYONES, NUEVO LEÓN
 Primer Trimestre 2026
 Proyecciones de Ingresos
 (PESOS)
 (CIFRAS NOMINALES)

Concepto (b)	2026	2027	2028	2029	2030	2031
1. Ingresos de Libre Disposición (1=A+B+C+D+E+F+G+H+I+J+K+L)	90,804,750.00	93,982,916.25	97,272,318.32	100,676,849.46	104,200,539.19	107,847,568.06
A. Impuestos	531,150.00	549,740.25	568,981.16	588,895.50	609,506.84	630,839.58
B. Cuotas y Aportaciones de Seguridad Social	-	-	-	-	-	-
C. Contribuciones de Mejoras	-	-	-	-	-	-
D. Derechos	443,000.00	458,505.00	474,552.68	491,162.02	508,352.69	526,145.03
E. Productos	71,400.00	73,899.00	76,485.47	79,162.46	81,933.14	84,800.80
F. Aprovechamientos	72,766.00	75,312.81	77,948.76	80,676.96	83,500.66	86,423.18
G. Ingresos por Ventas de Bienes y Servicios	3,000,000.00	3,105,000.00	3,213,675.00	3,326,153.63	3,442,569.00	3,563,058.92
H. Participaciones	36,210,734.00	37,478,109.69	38,789,843.53	40,147,488.05	41,552,650.13	43,006,992.89
I. Incentivos Derivados de la Colaboración Fiscal	1,395,700.00	1,444,549.50	1,495,108.73	1,547,437.54	1,601,597.85	1,657,653.78
J. Transferencias	42,080,000.00	43,552,800.00	45,077,148.00	46,654,848.18	48,287,767.87	49,977,839.74
K. Convenios	7,000,000.00	7,245,000.00	7,498,575.00	7,761,025.13	8,032,661.00	8,313,804.14
L. Otros Ingresos de Libre Disposición	-	-	-	-	-	-
2. Transferencias Federales Etiquetadas (2=A+B+C+D+E)	11,800,000.00	12,213,000.00	12,640,455.00	13,082,870.93	13,540,771.41	14,014,698.41
A. Aportaciones	11,800,000.00	12,213,000.00	12,640,455.00	13,082,870.93	13,540,771.41	14,014,698.41
B. Convenios	-	-	-	-	-	-
C. Fondos Distintos de Aportaciones	-	-	-	-	-	-
D. Transferencias, Subsidios, Suvenciones, Pensiones y Jubilaciones.	-	-	-	-	-	-
E. Otras Transferencias Federales Etiquetadas	-	-	-	-	-	-
3. Ingresos Derivados de Financiamientos (3=A)	-	-	-	-	-	-
A. Ingresos Derivados de Financiamiento	-	-	-	-	-	-
4. Total de Ingresos Proyectados (4=1+2+3)	102,604,750.00	106,195,916.25	109,912,773.32	113,759,720.38	117,741,310.60	121,862,256.47
Datos Informativos						
1. Ingresos Derivados de Financiamientos con Fuente de Ingresos de Recursos de Libre Expresión	-	-	-	-	-	-
2. Ingresos Derivados de Financiamientos con Fuente de Pago de Transferencias Federales Etiquetadas	-	-	-	-	-	-
3. Ingresos Derivados de Financiamientos (3=1+2)	102,604,750.00	106,195,916.25	109,912,773.32	113,759,720.38	117,741,310.60	121,862,256.47

Bajo protesta de decir verdad declaramos que los Estados Financieros y sus Notas son razonablemente correctos y responsabilidad del emisor

PRÉSIDENTE

 C. ROLANDO MONTOYA DEL BOSQUE

TESORERA

 C. MARLENI TORRES ESPINOZA

SÍNDICA

 C. SILVIA MARIA GARCIA SALAZAR

Formato 7 b)

MUNICIPIO DE RAYONES, NUEVO LEÓN
 Primer Trimestre 2026
 Proyecciones de Egresos
 (PESOS)
 (CIFRAS NOMINALES)

Concepto (b)	2026	2027	2028	2029	2030	2031
1. Gasto No Etiquetado (1=A+B+C+D+E+F+G+H+I+J+K+L)	102,604,750.00	106,195,916.25	109,912,773.32	113,759,720.38	117,741,310.60	121,862,256.47
A. Servicios Personales	46,301,064.37	47,921,601.62	49,598,857.68	51,334,817.70	53,131,536.32	54,991,140.09
B. Materiales y Suministros	11,805,094.16	12,218,272.46	12,645,911.99	13,088,518.91	13,546,617.07	14,020,748.67
C. Servicios Generales	24,726,235.98	25,591,654.24	26,487,362.14	27,414,419.81	28,373,924.51	29,367,011.86
D. Transferencia, Asignaciones, Subsidios y Otras Ayudas	3,220,031.97	3,332,733.09	3,449,378.75	3,570,107.00	3,695,060.75	3,824,387.87
E. Bienes muebles, Inmuebles e Intangibles	4,137,574.25	4,282,389.35	4,432,272.98	4,587,402.53	4,747,961.62	4,914,140.28
F. Inversión Pública	12,414,749.27	12,849,265.49	13,298,989.79	13,764,454.43	14,246,210.33	14,744,827.70
G. Inversiones Financieras y otras provisiones	-	-	-	-	-	-
H. Participaciones y Aportaciones	-	-	-	-	-	-
I. Deuda Publica	-	-	-	-	-	-
1. Gasto Etiquetado (1=A+B+C+D+E+F+G+H+I+J+K+L)	-	-	-	-	-	-
A. Servicios Personales	-	-	-	-	-	-
B. Materiales y Suministros	-	-	-	-	-	-
C. Servicios Generales	-	-	-	-	-	-
D. Transferencia, Asignaciones, Subsidios y Otras Ayudas	-	-	-	-	-	-
E. Bienes muebles, Inmuebles e Intangibles	-	-	-	-	-	-
F. Inversión Pública	-	-	-	-	-	-
G. Inversiones Financieras y otras provisiones	-	-	-	-	-	-
H. Participaciones y Aportaciones	-	-	-	-	-	-
I. Deuda Publica	-	-	-	-	-	-
3. Total de Egresos Proyectados (3=1+2)	102,604,750.00	106,195,916.25	109,912,773.32	113,759,720.38	117,741,310.60	121,862,256.47

Bajo protesta de decir verdad declaramos que los Estados Financieros y sus Notas son razonablemente correctos y responsabilidad del emisor

PRESIDENTE

C. ROLANDO MONTOYA DEL BOSQUE

TESORERA

C. MARLEN I. TORRES ESPINOZA

SÍNDICA

C. SILVIA MARIA GARCIA SALAZAR

MUNICIPIO DE RAYONES, NUEVO LEÓN

Primer Trimestre 2026

Resultados de Ingresos-LDF

(PESOS)

Concepto (b)	2021	2022	2023	2024	2025	2026
1. Ingresos de Libre Disposición (1=A+B+C+D+E+F+G+H+I+J+K+L)	71,438,820.93	71,321,395.28	60,018,418.46	67,294,933.60	75,591,433.58	24,348,937.63
A. Impuestos	416,586.61	352,431.08	321,509.13	291,680.00	1,913,341.96	175,555.00
B. Cuotas y Aportaciones de Seguridad Social	-	-	-	-	-	-
C. Contribuciones de Mejoras	-	-	-	-	-	-
D. Derechos	178,489.02	168,067.38	168,704.44	186,770.39	197,329.14	201,950.28
E. Productos	52,650.00	59,526.73	27,679.56	47,638.13	48,952.55	9,049.13
F. Aprovechamientos	475,786.00	10,000.00	-	-	25,152.00	24,910.00
G. Ingresos por Ventas de Bienes y Servicios	-	364,634.00	5,472,230.31	638,668.75	543,348.11	159,798.65
H. Participaciones	28,379,019.46	34,313,154.96	37,202,592.87	32,701,664.38	35,932,168.95	16,267,245.98
I. Incentivos Derivados de la Colaboración Fiscal	765,204.71	914,464.90	1,179,285.30	1,377,621.54	1,383,301.94	245,166.76
J. Transferencias	41,171,085.13	35,139,116.23	15,646,416.85	32,050,890.41	35,547,838.93	7,067,443.83
K. Convenios	-	-	-	-	-	197,818.00
L. Otros Ingresos de Libre Disposición	-	-	-	-	-	-
2. Transferencias Federales Etiquetadas (2=A+B+C+D+E)	5,320,448.00	24,587,941.03	22,185,221.99	10,840,254.96	89,855,863.21	3,144,172.74
A. Aportaciones	5,320,448.00	24,587,941.03	21,553,221.99	10,840,254.96	10,665,600.91	3,144,172.74
B. Convenios	-	-	632,000.00	-	-	-
C. Fondos Distintos de Aportaciones	-	-	-	-	-	-
D. Transferencias, Subsidios, Sувenciones, Pensiones y Jувuіlaciones.	-	-	-	-	-	-
E. Otras Transferencias Federales Etiquetadas	-	-	-	-	79,190,262.30	-
3. Ingresos Derivados de Financiamientos (3=A)	-	-	-	-	-	-
A. Ingresos Derivados de Financiamiento	-	-	-	-	-	-
4. Total de Ingresos Proyectados (4=1+2+3)	76,759,268.93	95,909,336.31	82,203,640.45	78,135,188.56	165,447,296.79	27,493,110.37
Datos Informativos						
1. Ingresos Derivados de Financiamientos con Fuente de Ingresos de Recursos de Libre E	-	-	-	-	-	-
2. Ingresos Derivados de Financiamientos con Fuente de Pago de Transferencias Federal	-	-	-	-	-	-
3. Ingresos Derivados de Financiamientos (3=1+2)	76,759,268.93	95,909,336.31	82,203,640.45	78,135,188.56	165,447,296.79	27,493,110.37

1. Los importes corresponden al momento contable de los ingresos devengados.

2. los importes corresponden a los ingresos devengados al cierre trimestral mas reciente disponible y estimados para el resto del ejercicio.

Bajo protesta de decir verdad declaramos que los Estados Financieros y sus Notas son razonablemente correctos y responsabilidad del emisor

PRESIDENTE

C. ROLANDO MONTOYA DEL BOSQUE

TESORERA

C. MARLEN I. TORRES ESPINOZA

SÍNDICA

C. SILVIA MARIA GARCIA SALAZAR

Formato 7 d)

MUNICIPIO DE RAYONES, NUEVO LEÓN

Primer Trimestre 2026

Resultados de Egresos

(PESOS)

Concepto (b)	2021	2022	2023	2024	2025	2026
1. Gasto No Etiquetado (1=A+B+C+D+E+F+G+H+I+J+K+L)	82,541,210.51	86,277,132.47	90,165,505.30	67,943,687.82	153,554,802.54	23,039,721.91
A. Servicios Personales	19,727,697.68	17,219,090.00	21,302,664.34	19,456,336.70	19,976,545.37	6,856,350.89
B. Materiales y Suministros	7,344,144.99	8,658,228.33	6,653,156.60	9,238,649.13	7,545,050.72	1,335,900.22
C. Servicios Generales	8,618,191.47	13,930,509.65	10,723,800.90	14,680,881.35	19,270,933.70	3,502,593.43
D. Transferencia, Asignaciones, Subsidios y Otras Ayudas	2,967,376.40	3,351,243.40	6,143,028.70	5,337,684.79	7,919,084.84	2,175,497.27
E. Bienes muebles, Inmuebles e Intangibles	160,146.14	401,652.20	956,525.72	249,248.45	6,564,242.24	-
F. Inversión Pública	43,723,653.83	42,716,408.89	44,386,329.04	18,980,887.40	92,278,945.67	9,169,380.10
G. Inversiones Financieras y otras provisines	-	-	-	-	-	-
H. Participaciones y Aportaciones	-	-	-	-	-	-
I. Deuda Publica	-	-	-	-	-	-
1. Gasto Etiquetado (1=A+B+C+D+E+F+G+H+I+J+K+L)	-	-	-	10,784,245.92	10,447,517.67	-
A. Servicios Personales	-	-	-	1,779,210.57	11,662.50	-
B. Materiales y Suministros	-	-	-	96,062.27	5,881.20	-
C. Servicios Generales	-	-	-	71,339.18	53,885.43	-
D. Transferencia, Asignaciones, Subsidios y Otras Ayudas	-	-	-	27,593.29	16,475.52	-
E. Bienes muebles, Inmuebles e Intangibles	-	-	-	-	-	-
F. Inversión Pública	-	-	-	8,810,040.61	10,359,613.02	-
G. Inversiones Financieras y otras provisines	-	-	-	-	-	-
H. Participaciones y Aportaciones	-	-	-	-	-	-
I. Deuda Publica	-	-	-	-	-	-
3. Total de Egresos proyectados (3=1+2)	82,541,210.51	86,277,132.47	90,165,505.30	78,727,933.74	164,002,320.21	23,039,721.91

1. Los importes corresponden a los egresos totales devengados

2. los importes corresponden a los egresos devengados al cierre del trimestre mas reciente disponible y estimados para el resto del ejercicio

Bajo protesta de decir verdad declaramos que los Estados Financieros y sus Notas son razonablemente correctos y responsabilidad del emisor

PRESIDENTE

C. ROLANDO MONTOYA DEL BOSQUE

TESORERA

C. MARLEN I. TORRES ESPINOZA

SÍNDICA

C. SILVIA MARIA GARCIA SALAZAR

MUNICIPIO DE RAYONES, NUEVO LEÓN
 Primer Trimestre 2026
 Informe sobre estudios Actuariales
 Del 1 de Enero al 31 de Marzo de 2026
 (Pesos)

	Pensiones y Jubilaciones	Salud	Riesgos de trabajo	Invalidez y vida	Otras prestaciones Sociales
Tipo de Sistema					
Prestación Laboral o fondo general para trabajadores del estado o municipio					
Beneficio definido, Contribución definida o Mixta					
Población afiliada					
Activos					
Edad máxima					
Edad mínima					
Edad promedio					
Pensionados y Jubilados					
Edad máxima	Se anexa Estudio Actuarial				
Edad mínima					
Edad promedio					
Beneficiarios					
Promedio de años de servicios (trabajadores activos)					
Aportación Individual al plan de pensión como % del salario					
Aportación del ente público al plan de pensión como % del salario					
Crecimiento esperado de los pensionados y jubilados (como%)					
Crecimiento esperado de los activos (como%)					
Edad de Jubilación o pensión					
Esperanza de vida					
Ingresos del Fondo					
Ingresos anuales al Fondo de pensiones					
Nomina anual					
Activos					
Pensionados y Jubilados					
beneficiarios de pensionados y Jubilados					
Monto mensual por pensión					
Máximo					
Minimo					
Promedio					
Monto de la reserva					
Valor presente de las obligaciones					
Pensiones y Jubilaciones en curso del pago					

Primer Trimestre 2026
Relación de Bienes Inmuebles que Componen el Patrimonio al 31 de Marzo de 2026
(Pesos)

Código	Descripción del Bien Inmueble	Valor en Libros
	AL 31 DE MARZO DE 2026 NO SE REALIZARON ADQUISICIONES DE BIENES INMUEBLES	0.00