

MUNICIPIO DE RAYONES, NUEVO LEON



3° Informe Trimestral

Ejercicio 2023 (Julio, Agosto y Septiembre)

Secretaría de Finanzas y Tesorería Municipal

Miguel Valdez Gallardo s/n Centro

C.P. 67650 Tel (01826) 2689503

E-mail presidenciarayones@gmail.com



TESORERIA
RAYONES, N. L.
ADMÓN. 2021 • 2024

Rayones, N.L., a 23 de Octubre del 2023

Oficio N° 078- SFTM/2023

AL R. AYUNTAMIENTO.
PRESENTE.-

Para dar cumplimiento a lo dispuesto en el artículo 100, Fracción IX, de la Ley de Gobierno Municipal del Estado de Nuevo León y previo acuerdo con el Presidente Municipal, me permito someter a la aprobación de este R. Ayuntamiento, el informe de avance de Gestión Financiera correspondiente al 3er Trimestre del 2023.

Una vez autorizada, se enviara al H. Congreso del Estado en observación a lo dispuesto en los artículo 2, Fracción XII, segundo párrafo, tercer párrafo y 14 de la Ley de Fiscalización Superior del Estado de Nuevo León y 33 Fracción III, Inciso e de la Ley de Gobierno Municipal del Estado de Nuevo León.

ATENTAMENTE

LIC. MARLENI TORRES ESPINOZA.
TESORERA MUNICIPAL.



GOBIERNO DEL MUNICIPIO DE
RAYONES, N. L.
Secretaría de Finanzas y
Tesorería Municipal
ADMÓN. 2021 - 2024

c.c.p/tesorería municipal
c.c.p/ archivo
c.c.p/ Secretario del Ayuntamiento

Miguel Valdez Gallardo s/n Rayones, N. L.
Tels. 01(826) 268-94-28, 268-94-29, 268-95-03

AL CONTESTAR ESTE OFICIO SIRVASE REFERIRSE A LOS DATOS ANOTADOS EN LA ESQUINA SUPERIOR DERECHA



PRESIDENCIA MUNICIPAL
RAYONES, N. L.
ADMÓN. 2021 • 2024

Rayones, N.L., a 26 Octubre del 2023

Oficio N° 176- PMR /2023



PRESIDENTE DEL H. CONGRESO DEL ESTADO DE N.L.
PRESENTE.-

3er A.G.F. /2023
→ No anexa Acta de cabildo. Anexa c.d.
→ Se recibe en un engargolado

Con el fin de dar cumplimiento a lo dispuesto en el artículo 26, Inciso C, Fracción VII, de la Ley Orgánica de la Administración Pública Municipal del Estado de Nuevo León, me permito remitir a este Honorable Congreso del Estado, los documentos y estados financieros correspondiente al 3er Trimestre del 2023, con cifras acumuladas de Ingresos y Egresos a la fecha, aprobado por unanimidad por el R. Ayuntamiento de Rayones, N.L., en la Sesión Extraordinaria N° 078 de fecha 25 de Octubre del 2023.

Sin otro asunto en particular, me despido de usted.

ATENTAMENTE

Sandra M Torres

C. SANDRA M. TORRES SALAZAR.
PRESIDENTE MUNICIPAL.



GOBIERNO DEL MUNICIPIO DE
RAYONES, N. L.
PRESIDENCIA MUNICIPAL
ADMÓN. 2021 - 2024

c.c.p/tesorería municipal
c.c.p/ archivo

INDICE

A CONTENIDO 3º INFORME TRIMESTRAL 2023

A.1 Estados Financieros Contables

- I Estados de Situación Financiera
- II Estado de Actividades
- III Estado de Variación en la Hacienda Pública
- IV Estado Analítico del Activo
- V Estado Analítico de la Deuda y Otros Pasivos
- VI Estado de Cambios en la Situación Financiera
- VII Estado de Flujos de Efectivo
- VIII Notas a los estados financieros

A.2 Estados Presupuestarios

- I Estado Analítico de Ingresos
- II Estado Analítico del Ejercicio del Presupuesto de Egresos
 - II.1 Clasificación Administrativa
 - II.2 Clasificación Administrativa Programática
 - II.3 Clasificación Funcional (Función y Subfunción)
 - II.4 Clasificación por Objeto del Gasto (Capítulo y Concepto)
 - II.5 Clasificación Económica (Por Tipo de Gasto)

A.3 Ley de Disciplina Financiera

- I Estado de Situación Financiera Detallado
- II Informe Analítico de la Deuda y Otros Pasivos
- III Informe Analítico de Obligaciones Diferentes de Financiamientos
- IV Balance Presupuestario
- V Estado Analítico de Ingresos Detallado
- VI Estado Analítico del Ejercicio del Presupuesto de Egresos Detallado
 - VI.a) Estado Analítico del Ejercicio del Presupuesto de Egresos Detallado (Clasificación por Objeto del Gasto)
 - VI.b) Estado Analítico del Ejercicio del Presupuesto de Egresos Detallado (Clasificación Administrativa)
 - VI.c) Estado Analítico del Ejercicio del Presupuesto de Egresos Detallado (Clasificación Funcional)
 - VI.d) Estado Analítico del Ejercicio del Presupuesto de Egresos Detallado (Clasificación de Servicios Personales por Categoría)
- VII.a) Proyecciones de Ingresos
- VII.b) Proyecciones de Egresos
- VII.c) Resultados de Ingresos
- VII.d) Resultados de Egresos

MUNICIPIO DE RAYONES, NUEVO LEÓN

Tercer Trimestre 2023


Estado de Situación Financiera

Del 1 de Enero al 30 de Septiembre de 2023 y del 1 de Enero al 31 de Diciembre de 2022
(Pesos)


Concepto	2023	2022
ACTIVO		
Activo Circulante		
Efectivo y Equivalentes	17,369,217.48	15,892,566.01
Derechos a Recibir Efectivo y Equivalentes	1,186,061.10	1,057,054.45
Derechos a Recibir Bienes o Servicios	741,894.05	308,555.39
Inventarios	-	-
Almacenes	-	-
Estimación por Pérdida o Deterioro de Activos Circulantes	-	-
Otros Activos Circulantes	-	-
Total de Activos Circulantes	19,297,172.63	17,258,175.85
Activo No Circulante		
Inversiones Financieras a Largo Plazo	-	-
Derechos a Recibir Efectivo o Equivalentes a Largo Plazo	-	-
Bienes Inmuebles, Infraestructura y Construcciones en Proceso	303,470,827.05	271,453,648.56
Bienes Muebles	4,165,594.51	3,209,068.79
Activos Intangibles	-	-
Depreciación, Deterioro y Amortización Acumulada de Bienes	-	-
Activos Diferidos	-	-
Estimación por Pérdida o Deterioro de Activos no Circulantes	-	-
Otros Activos no Circulantes	-	-
Total de Activos no Circulantes	307,636,421.56	274,662,717.35
Total del Activo	326,933,594.19	291,920,893.20

Concepto	2023	2022
PASIVO		
Pasivo Circulante		
Cuentas Por Pagar a Corto Plazo	5,556,487.56	3,866,154.90
Documentos por Pagar a Corto Plazo	-	-
Porción a Corto Plazo de la Deuda Pública a Largo Plazo	-	-
Títulos y Valores a Corto Plazo	-	-
Pasivos Diferidos a Corto Plazo	-	-
Fondos y Bienes de Terceros en Garantía y/o Administración a Corto Plazo	-	-
Provisiones a Corto Plazo	-	-
Otros Pasivos a Corto Plazo	-	-
Total de Pasivo Circulante	5,556,487.56	3,866,154.90
Pasivo No Circulante		
Cuentas por Pagar a Largo Plazo	-	-
Documentos por Pagar a Largo Plazo	-	-
Deuda Pública a Largo Plazo	-	-
Pasivos Diferidos a Largo Plazo	-	-
Fondos y Bienes de Terceros en Garantía y/o en Administración a Largo Plazo	-	-
Provisiones a Largo Plazo	-	-
Total de Pasivos No Circulantes	-	-
Total del Pasivo	5,556,487.56	3,866,154.90
HACIENDA PÚBLICA/PATRIMONIO		
Hacienda Pública/ Patrimonio Contribuido		
Aportaciones	-	-
Donaciones de Capital	-	-
Actualización de la Hacienda Pública/Patrimonio	-	-
Hacienda Pública/ Patrimonio Generado	321,377,106.63	288,054,738.30
Resultados del Ejercicio (Ahorro / Desahorro)	33,403,618.33	52,750,264.93
Resultados de Ejercicios Anteriores	222,228,554.45	169,478,289.52
Revelúos	-	-
Reservas	-	-
Rectificaciones de Resultados de Ejercicios Anteriores	65,744,933.85	65,826,183.85
Exceso o Insuficiencia en la Actualización de La Hacienda Pública/Patrimonio	-	-
Resultado por Posición Monetaria	-	-
Resultado por Tenencia de Activos no Monetarios	-	-
Total Hacienda Pública/Patrimonio	321,377,106.63	288,054,738.30
Total del Pasivo y Hacienda Pública/ Patrimonio	326,933,594.19	291,920,893.20

Bajo protesta de decir verdad declaramos que los Estados Financieros y sus Notas son razonablemente correctos y responsabilidad del emisor


C. SANDRA M. TORRES SALAZAR
PRESIDENTA MUNICIPAL


C. MARLEN F. TORRES ESPINOZA
TESORERA


C. KARINA DEL SOCORRO PINEDA HERNANDEZ
SINDICA

MUNICIPIO DE RAYONES, NUEVO LEÓN
Tercer Trimestre 2023
Estado de Actividades

Del 1 de Enero al 30 de Septiembre de 2023 y del 1 de Enero al 31 de Diciembre de 2022
(Pesos)

Concepto	2023	2022	Concepto	2023	2022
INGRESOS Y OTROS BENEFICIOS			GASTOS Y OTRAS PÉRDIDAS		
Ingresos de la Gestión	487,161.57	583,148.46	Gastos de Financiamiento	27,768,139.03	39,807,827.98
Impuestos	305,017.13	352,431.08	Servicios Personales	15,123,195.08	17,219,090.00
Cuotas y Aportaciones de Seguridad Social	-	-	Materiales y Suministros	4,802,545.32	8,658,228.33
Contribuciones de Mejoras	-	-	Servicios Generales	7,842,398.63	13,930,509.65
Derechos	166,544.44	168,067.38			
Productos de Tipo Corriente (1)	15,600.00	52,650.00	Transferencia, Asignaciones, Subsidios y Otras Ayudas	4,564,592.23	3,351,243.40
Aprovechamientos del Tipo Corriente	-	10,000.00	Transferencias Internas y Asignaciones al Sector Público	-	-
Ingresos por Ventas de Bienes y Servicios	-	-	Transferencias al Resto del Sector Público	-	-
Ingresos no Comprendidos en las Fracciones de la Ley de	-	-	Subsidios y Subvenciones	-	-
Ingresos Causados en Ejercicios Fiscales Anteriores pendientes	-	-	Ayudas Sociales	4,564,592.23	3,351,243.40
Pendientes de Liquidación o Pago	-	-	Pensiones y Jubilaciones	-	-
Participaciones, Aportaciones, Transferencias,	59,886,497.36	94,954,677.12	Transferencias a Fideicomisos, Mandatos y Contratos Análogos	-	-
Asignaciones, Subsidios y Otras Ayudas			Transferencias a la Seguridad Social	-	-
Participaciones y Aportaciones	59,886,497.36	94,954,677.12	Donativos	-	-
Transferencia, Asignaciones, Subsidios y Otras Ayudas	-	-	Transferencias al Exterior	-	-
Otros Ingresos y Beneficios	5,362,690.66	371,510.73	Participaciones y Aportaciones	-	-
Ingresos Financieros	-	-	Participaciones	-	-
Incremento por Variación de Inventarios	-	-	Aportaciones	-	-
Disminución del Exceso de Estimaciones por Pérdida o	-	-	Convenios	-	-
Deterioro u Obsolescencia	-	-			
Disminución del Exceso de Provisiones	-	-	Intereses, Comisiones y Otros Gastos de la Deuda Pública	-	-
Otros Ingresos y Beneficios Varios	5,362,690.66	371,510.73	Intereses de Deuda Pública	-	-
			Comisiones de Deuda Pública	-	-
Total de Ingresos y Otros Beneficios	65,736,349.59	95,909,336.31	Costo por Coberturas	-	-
			Apoyos Financieros	-	-
			Otros Gastos y Pérdidas Extraordinarias	-	-
			Estimaciones, Depreciaciones, Deterioros, Obsolescencia	-	-
			Provisiones	-	-
			Disminución de Inventarios	-	-
			Aumento por Insuficiencia de Estimaciones por Pérdida o Deterioro y Obsolescencia	-	-
			Aumento por Insuficiencia de Provisiones	-	-
			Otros Gastos	-	-
			Inversión Pública	-	-
			Inversión Pública no Capitalizable	-	-
			Total de Gastos y Otras Pérdidas	32,332,731.26	43,159,071.38
			Resultado del Ejercicio (Ahorro/Desahorro)	33,403,618.33	52,750,264.93

Bajo protesta de decir verdad declaramos que los Estados Financieros y sus Notas son razonablemente correctos y responsabilidad del emisor


C. SANDRA M. TORRES SALAZAR
PRESIDENTA MUNICIPAL


C. MARLEN I. TORRES ESPINOZA
TESORERA


C. KARINA DEL SOCORRO PINEDA HERNANDEZ
SINDICA

MUNICIPIO DE RAYONES, NUEVO LEÓN

Tercer Trimestre 2023

Estado de Cambios en la Situación Financiera

Del 1 de Enero al 30 de Septiembre de 2023 y del 1 de Enero al 31 de Diciembre de 2022
(Pesos)


Concepto	Origen	Aplicación	Concepto	Origen	Aplicación
ACTIVO	-	36,012,700.99	PASIVO	1,690,332.66	-
Activo Circulante	-	2,038,996.78	Pasivo Circulante	1,690,332.66	-
Efectivo y Equivalentes	-	1,476,651.47	Cuentas por Pagar a Corto Plazo	1,690,332.66	-
Derechos a Recibir Efectivo y Equivalentes	-	129,006.65	Documentos por Pagar a Corto Plazo	-	-
Derechos a Recibir Bienes o Servicios	-	433,338.66	Porción a Corto Plazo de la Deuda Pública a Largo Plazo	-	-
Inventarios	-	-	Títulos y Valores a Corto Plazo	-	-
Almacenes	-	-	Pasivos Diferidos a Corto Plazo	-	-
Estimación por Pérdida o Deterioro de Activos Circulantes	-	-	Fondos y Bienes de Terceros en Garantía y/o Administración a Corto Plazo	-	-
Otros Activos Circulantes	-	-	Provisiones a Corto Plazo	-	-
			Otros Pasivos a Corto Plazo	-	-
Activo No Circulante	-	32,973,704.21	Pasivo No Circulante	-	-
Inversiones Financieras a Largo Plazo	-	-	Cuentas por Pagar a Largo Plazo	-	-
Derechos a Recibir Efectivo o Equivalentes a Largo Plazo	-	-	Documentos por Pagar a Largo Plazo	-	-
Bienes Inmuebles, Infraestructura y Construcciones en Proceso	-	32,017,178.49	Deuda Pública a Largo Plazo	-	-
Bienes Muebles	-	956,525.72	Pasivos Diferidos a Largo Plazo	-	-
Activos Intangibles	-	-	Fondos y Bienes de Terceros en Garantía y/o Administración a Largo Plazo	-	-
Depreciación, Deterioro y Amortización Acumulada de Bienes	-	-	Provisiones a Largo Plazo	-	-
Activos Diferidos	-	-			
Estimación por Pérdida o Deterioro de Activos no Circulantes	-	-			
Otros Activos no Circulantes	-	-			
			HACIENDA PÚBLICA/PATRIMONIO	-	-
			Hacienda Pública/ Patrimonio Contribuido	-	-
			Aportaciones	-	-
			Donaciones de Capital	-	-
			Actualización de la Hacienda Pública/Patrimonio	-	-
			Hacienda Pública/ Patrimonio Generado	52,750,264.93	19,427,896.60
			Resultados del Ejercicio (Ahorro/Desahorro)	-	19,346,646.60
			Resultados de Ejercicios Anteriores	52,750,264.93	-
			Revalúos	-	-
			Reservas	-	-
			Rectificaciones de Resultados de Ejercicios Anteriores	-	81,250.00
			Exceso o Insuficiencia en la Actualización de la Hacienda Pública/Patrimonio	-	-
			Resultado por Posición Monetaria	-	-
			Resultado por Tenencia de Activos no Monetarios	-	-

Bejo protesta de decir verdad declaramos que los Estados Financieros y sus Notas son razonablemente correctos y responsabilidad del emisor

54,440,597.59 54,440,597.59


C. SANDRA M. TORRES SALAZAR
PRESIDENTA MUNICIPAL



C. MARLENI TORRES ESPINOZA
TESORERA



C. KARINA DEL SOCORRO PINEDA HERNANDEZ
SINDICA

MUNICIPIO DE RAYONES, NUEVO LEÓN
Tercer Trimestre 2023
Estado Analítico del Activo
Del 1 de Enero al 30 de Septiembre de 2023
(Pesos)

Concepto	Saldo Inicial 1	Cargos del Período 2	Abonos del Período 3	Saldo Final 4=(1+2-3)	Variación del Período (4-1)
ACTIVO	291,920,893.20	107,891,585.69	72,878,883.66	326,933,595.23	35,012,702.03
Activo Circulante	17,258,175.85	74,917,880.44	72,878,883.66	19,297,172.63	2,038,996.78
Efectivo y Equivalentes	15,892,566.01	73,813,019.05	72,336,367.58	17,369,217.48	1,476,651.47
Derechos a recibir Efectivo y Equivalentes	1,057,054.45	191,506.65	62,500.00	1,186,061.10	129,006.65
Derechos a Recibir Bienes o Servicios	308,555.39	913,354.74	480,016.08	741,894.05	433,338.66
Inventarios	-	-	-	-	-
Almacenes	-	-	-	-	-
Estimación por Pérdida o Deterioro de Activos Circulantes	-	-	-	-	-
Otros Activos Circulantes	-	-	-	-	-
Activo No Circulante	274,662,717.35	32,973,705.25	-	307,636,422.60	32,973,705.25
Inversiones Financieras a largo Plazo	-	-	-	-	-
Derechos a Recibir Efectivo o Equivalentes a Largo Plazo	-	-	-	-	-
Bienes Inmuebles Infraestructura y Construcciones en Proceso	271,453,648.56	32,017,179.53	-	303,470,828.09	32,017,179.53
Bienes Muebles	3,209,068.79	956,525.72	-	4,165,594.51	956,525.72
Activos Intangibles	-	-	-	-	-
Depreciación, Deterioro y Amortización Acumulada de Bienes	-	-	-	-	-
Activos Diferidos	-	-	-	-	-
Estimación por Pérdida o Deterioro de Activos no Circulantes	-	-	-	-	-
Otros Activos no Circulantes	-	-	-	-	-

Bajo protesta de decir verdad declaramos que los Estados Financieros y sus Notas son razonablemente correctos y responsabilidad del emisor


 C. SANDRA M TORRES SALAZAR
 PRESIDENTA MUNICIPAL



 C. MARLEN TORRES ESPINOZA
 TESORERA



 C. KARINA DEL SOCORRO PINEDA HERNANDEZ
 SINDICA


MUNICIPIO DE RAYONES, NUEVO LEÓN
Tercer Trimestre 2023
Estado Analítico de la Deuda y Otros Pasivos
Del 1 de Enero al 30 de Septiembre de 2023
(Pesos)

Denominación de las Deudas	Moneda de Contratación	Institución o País Acreedor	Saldo Inicial del Período	Saldo Final del Período
DEUDA PÚBLICA				
Corto Plazo				
Deuda Interna				
Instituciones de Crédito			-	-
Títulos y Valores:			-	-
Arrendamientos Financieros			-	-
Deuda Externa				
Organismos Financieros Internacionales			-	-
Deuda Bilateral:			-	-
Títulos y Valores:			-	-
Arrendamientos Financieros:			-	-
Subtotal a Corto Plazo			-	-
Largo Plazo:				
Deuda Interna				
Instituciones de Crédito			-	-
Títulos y Valores:			-	-
Arrendamientos Financieros			-	-
Deuda Externa				
Organismos Financieros Internacionales			-	-
Deuda Bilateral:			-	-
Títulos y Valores:			-	-
Arrendamientos Financieros:			-	-
Subtotal a Largo Plazo			-	-
Otros Pasivos:	PESOS MEXICANOS	PROVEEDORES Y ACREEDORES	3,866,154.90	5,556,487.56
Total Deuda y Otros Pasivos			3,866,154.90	5,556,487.56

Bajo protesta de decir verdad declaramos que los Estados Financieros y sus Notas son razonablemente correctos y responsabilidad del emisor


C. SANDRA M TORRES SALAZAR
PRESIDENTA MUNICIPAL


C. MARLEN I TORRES ESPINOZA
TESORERA


C. KARINA DEL SOCORRO PINEDA HERNANDEZ
SINDICA

MUNICIPIO DE RAYONES, NUEVO LEÓN

Tercer Trimestre 2023


Estado de Variación en la Hacienda Pública

Del 1 de Enero al 30 de Septiembre de 2023 y del 1 de Enero al 31 de Diciembre de 2022


(Pesos)

Concepto	Hacienda Pública / Patrimonio Contribuido	Hacienda Pública/Patrimonio Generado de Ejercicios Anteriores	Hacienda Pública/Patrimonio Generado del Ejercicio	Ajustes por Cambios de Valor	Total
Hacienda/Pública Patrimonio Contribuido Neto 2022	-	-	-	-	-
Aportaciones	-	-	-	-	-
Donaciones de Capital	-	-	-	-	-
Actualización de la Hacienda Pública/Patrimonio	-	-	-	-	-
Hacienda/Pública Patrimonio Generado Neto 2022	-	169,478,289.52	52,750,264.93	65,826,183.85	288,054,738.30
Resultados del Ejercicio (Ahorro/Desahorro)	-	-	52,750,264.93	-	52,750,264.93
Resultados de Ejercicios Anteriores	-	169,478,289.52	-	-	169,478,289.52
Revalúos	-	-	-	-	-
Reservas	-	-	-	-	-
Rectificaciones de Ejercicios Anteriores	-	-	-	65,826,183.85	65,826,183.85
Exceso o Insuficiencia en la Actualización de la Hacienda Pública / Patrimonio Neto de 2022	-	-	-	-	-
Resultado de Posición Monetaria	-	-	-	-	-
Resultado por Tenencia de Activos no Monetarios	-	-	-	-	-
Hacienda Pública / Patrimonio Neto Final 2022	-	169,478,289.52	52,750,264.93	65,826,183.85	288,054,738.30
Cambios en la Hacienda Pública / Patrimonio Contribuido Neto de 2023					
Aportaciones	-	-	-	-	-
Donaciones de Capital	-	-	-	-	-
Actualización de la Hacienda Pública/Patrimonio	-	-	-	-	-
Variaciones de la Hacienda Pública / Patrimonio Generado Neto de 2023	-	222,228,554.45	33,403,618.33	65,744,933.85	321,377,106.63
Resultados del Ejercicio (Ahorro/Desahorro)	-	-	33,403,618.33	-	33,403,618.33
Resultados de Ejercicios Anteriores	-	222,228,554.45	-	-	222,228,554.45
Revalúos	-	-	-	-	-
Reservas	-	-	-	-	-
Rectificaciones de Resultados de Ejercicios Anteriores	-	-	-	65,744,933.85	65,744,933.85
Cambios en el Exceso e Insuficiencia en la Actualización de la Hacienda Pública / Patrimonio Neto de 2023	-	-	-	-	-
Resultado de Posición Monetaria	-	-	-	-	-
Resultado por Tenencia de Activos no Monetarios	-	-	-	-	-
Hacienda Pública / Patrimonio Neto Final de 2023	-	222,228,554.45	33,403,618.33	65,744,933.85	321,377,106.63

Bajo protesta de decir verdad declaramos que los Estados Financieros y sus Notas son razonablemente correctos y responsabilidad del emisor



C. SANDRA M TORRES SALAZAR
PRESIDENTA MUNICIPAL



C. MARIELI TORRES ESPINOZA
TESORERA



C. KARINA DEL SOCORRO PINEDA HERNANDEZ
SINDICA


MUNICIPIO DE RAYONES, NUEVO LEÓN
Tercer Trimestre 2023
Estado de Flujos de Efectivo
Del 1 de Enero al 30 de Septiembre de 2023 y del 1 de Enero al 31 de Diciembre de 2022
(Pesos)

Concepto	2023	2022	Concepto	2023	2022
Flujo de Efectivo de las Actividades de la Operación			Flujo de Efectivo de las Actividades de Inversión		
Origen	66,736,349.69	95,909,336.31	Origen	-	-
Impuestos	305,017.13	352,431.08	Bienes inmuebles, Infraestructura y Construcciones en Proceso	-	-
Cuotas y Aportaciones de Seguridad Social	-	-	Bienes Muebles	-	-
Contribuciones de Mejoras	-	-	Otros Origenes de Inversión	-	-
Derechos	166,544.44	168,067.38			
Productos de Tipo Corriente	15,600.00	52,650.00	Aplicación	32,973,704.21	43,118,061.09
Aprovechamientos de Tipo Corriente	-	10,000.00	Bienes Inmuebles, Infraestructura y Construcción en Proceso	32,017,178.49	42,716,408.89
Ingresos por Ventas de Bienes y Servicios	-	-	Bienes Muebles	956,525.72	401,652.20
Ingresos no comprendidos en las Fracciones de la Ley de Ingresos Causados en Ejercicios Fiscales Anteriores Pendientes de Liquidación o Pago	-	-	Otras Aplicaciones de Inversión	-	-
Participaciones y Aportaciones	59,886,497.36	94,954,677.12	Flujo Neto de Efectivo por Actividades de Inversión	- 32,973,704.21	- 43,118,061.09
Transferencias, Asignaciones y Subsidios y Otras Ayudas	-	-			
Otros Origenes de Operación	5,362,690.66	371,510.73	Flujo de Efectivo por las Actividades de Financiamiento		
			Origen	1,046,737.35	719,743.55
Aplicaciones	32,332,731.26	43,159,071.38	Endeudamiento Neto	-	-
Servicios Personales	15,123,195.08	17,219,090.00	Interno	-	-
Materiales y Suministros	4,802,545.32	8,658,228.33	Externo	-	-
Servicios Generales	7,842,398.63	13,930,509.65	Otros Origenes de Financiamiento	1,046,737.35	719,743.55
Transferencias Internas y Asignaciones al Sector Público	-	-			
Transferencias al resto del Sector Público	-	-	Aplicación	-	-
Subsidios y Subvenciones	-	-	Servicio de la Deuda	-	-
Ayudas Sociales	4,564,592.23	3,351,243.40	Interno	-	-
Pensiones y Jubilaciones	-	-	Externo	-	-
Transferencias a Fideicomisos, Mandatos y Contratos Análogos	-	-	Otras Aplicaciones de Financiamiento	-	-
Transferencias a la Seguridad Social	-	-			
Donativos	-	-	Flujos Netos de Efectivo por Actividades de Financiamiento	1,046,737.35	719,743.55
Transferencias al Exterior	-	-			
Participaciones	-	-	Incremento/Disminución Neta en el Efectivo y Equivalente al Efectivo	1,476,651.47	10,351,947.39
Aportaciones	-	-	Efectivo y Equivalentes al Efectivo al Inicio del Ejercicio (1)	15,892,566.01	5,540,618.62
Convenios	-	-	Efectivo y Equivalentes al Efectivo al Final del Ejercicio (1)	17,369,217.48	15,892,566.01
Otras Aplicaciones de Operación	-	-			
Flujo neto de Efectivo por Actividades de Operación	33,403,618.33	52,750,264.93			

(1) El saldo de estas cuentas se tomará de la nota 1 de este mismo estado

Bajo protesta de decir verdad declaramos que los Estados Financieros y sus Notas son razonablemente correctos y responsabilidad del emisor


 C. SANDRA M. TORRES SALAZAR
 PRESIDENTA MUNICIPAL


 C. MARLEN TORRES ESPINOZA
 TESORERA


 C. KARINA DEL SOCORRO PINEDA HERNANDEZ
 SINDICA


MUNICIPIO DE RAYONES, NUEVO LEÓN
 Tercer Trimestre 2023
 Indicadores de postura Fiscal
 Del 1 de Enero al 30 de Septiembre de 2023

Concepto	Estimado	Devengado	Pagado
I. Ingresos Presupuestarios (1=1+2)	85,398,399.00	65,736,349.59	65,736,349.59
1. Ingresos del Gobierno Municipal	85,398,399.00	65,736,349.59	65,736,349.59
2. Ingresos Sector Paraestatal	-	-	-
II. Egresos Presupuestarios (II=3+4)	85,398,399.00	65,306,435.47	65,306,435.47
3. Egresos del Gobierno Municipal	85,398,399.00	65,306,435.47	65,306,435.47
4. Egresos del Sector Paraestatal	-	-	-
III. Balance presupuestario (Superavit o Déficit) (III=I-II)	-	429,914.12	429,914.12
Concepto	Estimado	Devengado	Pagado 3
III. Balance presupuestario (Superavit o Déficit)	-	429,914.12	429,914.12
IV. Intereses, Comisiones y Gastos de Deuda	-	-	-
V. Balance Primario (Superavit o Déficit) (V=III-IV)	-	429,914.12	429,914.12
Concepto	Estimado	Devengado	Pagado 3
A. Financiamiento	-	-	-
B. Amortización de la Deuda	-	-	-
C. Endeudamiento ó desendeudamiento (C=A-B)	-	-	-

Bajo protesta de decir verdad declaramos que los Estados Financieros y sus Notas son razonablemente correctos y responsabilidad del emisor


 C. SANDRA M TORRES SALAZAR
 PRESIDENTA MUNICIPAL


 C. KARLEN I TORRES ESPINOZA
 TESORERA


 C. KARINA DEL SOCORRO PINEDA HERNANDEZ
 SINDICA

MUNICIPIO DE RAYONES, NUEVO LEON

Tercer Trimestre 2023

Estado Analítico de Ingresos

Del 1 de Enero al 30 de Septiembre de 2023

Rubro de Ingresos	Ingresos					
	Estimado	Ampliaciones y Reducciones	Modificado	Devengado	Recaudado	Diferencia
	1	2	3=1+2	4	5	(6=5-1)
Impuestos	547,910.00	-	547,910.00	305,017.13	305,017.13	- 242,892.87
Cuotas y Aportaciones de Seguridad Social	-	-	-	-	-	-
Contribuciones de Mejoras	-	-	-	-	-	-
Derechos	385,550.00	-	385,550.00	166,544.44	166,544.44	- 219,005.56
Productos	66,600.00	-	66,600.00	24,815.35	24,815.35	- 41,784.65
Aprovechamientos	136,100.00	-	136,100.00	-	-	- 136,100.00
Ingresos por Ventas de Bienes y Servicios	3,000,000.00	-	3,000,000.00	5,353,475.31	5,353,475.31	2,353,475.31
Participaciones y Aportaciones	81,262,239.00	-	81,262,239.00	59,886,497.36	59,886,497.36	- 21,375,741.64
Transferencias, Asignaciones, Subsidios y Otras Ayudas	-	-	-	-	-	-
Ingresos Derivados de Financiamientos	-	-	-	-	-	-
Total	85,398,399.00	-	85,398,399.00	65,736,349.59	65,736,349.59	- 19,662,049.41

Estado Analítico de Ingresos por Fuente de Financiamiento	Ingresos					
	Estimado	Ampliaciones y Reducciones	Modificado	Devengado	Recaudado	Diferencia
	1	2	3=1+2	4	5	(6=5-1)
No Etiquetados	77,071,011.00	-	77,071,011.00	44,941,128.71	44,941,128.71	3,427,384.46
No Etiquetados Ingresos Fiscales	4,136,160.00	-	4,136,160.00	5,849,852.23	5,849,852.23	1,713,692.23
Impuestos	547,910.00	-	547,910.00	305,017.13	305,017.13	- 242,892.87
Cuotas y Aportaciones de Seguridad Social	-	-	-	-	-	-
Contribuciones de Mejoras	-	-	-	-	-	-
Derechos	385,550.00	-	385,550.00	166,544.44	166,544.44	- 219,005.56
Productos	66,600.00	-	66,600.00	24,815.35	24,815.35	- 41,784.65
Aprovechamientos	136,100.00	-	136,100.00	-	-	- 136,100.00
Ingresos por Ventas de Bienes y Servicios	3,000,000.00	-	3,000,000.00	5,353,475.31	5,353,475.31	2,353,475.31
Participaciones y Aportaciones	-	-	-	-	-	-
No Etiquetados Ingresos Federales	37,597,066.00	-	37,597,066.00	28,683,374.88	28,683,374.88	- 8,913,691.12
Participaciones y Aportaciones	37,597,066.00	-	37,597,066.00	28,683,374.88	28,683,374.88	- 8,913,691.12
Transferencias, Asignaciones, Subsidios y Otras Ayudas	-	-	-	-	-	-
No Etiquetados Ingresos Estatales	35,337,785.00	-	35,337,785.00	10,407,901.60	10,407,901.60	- 24,929,883.40
Participaciones y Aportaciones	35,337,785.00	-	35,337,785.00	10,407,901.60	10,407,901.60	- 24,929,883.40
Transferencias, Asignaciones, Subsidios y Otras Ayudas	-	-	-	-	-	-
Etiquetados	8,327,388.00	-	8,327,388.00	20,795,220.88	20,795,220.88	12,467,832.88
Etiquetados Ingresos Federales	8,327,388.00	-	8,327,388.00	20,795,220.88	20,795,220.88	12,467,832.88
Participaciones y Aportaciones	8,327,388.00	-	8,327,388.00	20,795,220.88	20,795,220.88	12,467,832.88
Transferencias, Asignaciones, Subsidios y Otras Ayudas	-	-	-	-	-	-
Etiquetados Ingresos Estatales	-	-	-	-	-	-
Participaciones y Aportaciones	-	-	-	-	-	-
Transferencias, Asignaciones, Subsidios y Otras Ayudas	-	-	-	-	-	-
Total	85,398,399.00	-	85,398,399.00	65,736,349.59	65,736,349.59	- 19,662,049.41

Bajo protesta de decir verdad declaramos que los Estados Financieros y sus Notas son razonablemente correctos y responsabilidad del emisor

Sandra M Torres
C. SANDRA M TORRES SALAZAR
PRESIDENTA MUNICIPAL

Araceli Torres Espinoza
C. ARACELI TORRES ESPINOZA
TESORERA

Karina del Socorro Pineda Hernández
C. KARINA DEL SOCORRO PINEDA HERNANDEZ
SINDICA

MUNICIPIO DE RAYONES, NUEVO LEÓN
TERCER TRIMESTRE 2023

NOTAS A LOS ESTADOS FINANCIEROS AL 30 DE SEPTIEMBRE 2023 Y AL 31 DE DICIEMBRE DE 2022
(CIFRAS EN PESOS)

En cumplimiento a lo dispuesto en los artículos 46 y 49 de la Ley General de Contabilidad Gubernamental, el **Municipio de Rayones, Nuevo León** presenta las notas a los estados financieros cuyos rubros así lo requieren, atendiendo en todo momento a los postulados básicos de la Contabilidad Gubernamental, a fin de que la información sea de mayor utilidad para los usuarios.

A continuación, se presentan los tres tipos de notas que acompañan a los estados financieros:

- a) Notas de desglose,
- b) Notas de memoria (cuentas de orden), y
- c) Notas de gestión administrativa.

a) NOTAS DE DESGLOSE

I. NOTAS AL ESTADO DE SITUACIÓN FINANCIERA

Activo

Nota ESF 01. Efectivo y Equivalentes

A continuación, se relacionan las cuentas que integran el rubro de efectivo y equivalentes:

No. Cuenta	Concepto	2023	2022
1111	Caja Chica	\$ 190,989.68	\$ 299,159.49
1112	Bancos/Tesorería	14,118,069.00	14,486,601.81
1115	Fondos con Afectación Específica	3,060,158.80	1,106,804.71
		\$ 17,369,217.48	\$ 15,892,566.01

NOTA ESF02. Derecho a Recibir Efectivo y Equivalentes

El saldo de esta cuenta se integra como sigue:

No. Cuenta	Concepto	2023	2022
1123	Deudores Diversos	\$ 207,896.56	\$ 80,407.58
1129	Otros Derechos a Recibir Efectivo y Equivalentes	978,164.54	976,646.87
		\$ 1,186,061.10	\$ 1,057,054.45

Nota ESF 03. Derechos a Recibir Bienes y Servicios.

El saldo de esta cuenta se integra como sigue:

No. Cuenta	Concepto	2023	2022
1131	Anticipo a Proveedores por Adquisición de Bienes y Serv	\$ 741,894.05	\$ 308,555.39
		\$ 741,894.05	\$ 308,555.39

Nota ESF 04. Inventarios

Esta nota no es aplicable al Municipio debido a que no tuvo bienes disponibles para su transformación.

Nota ESF 5. Almacenes

Esta Nota no le es aplicable ya que no cuenta con Almacén.

Nota ESF 6. Inversiones Financieras

Esta nota no le es aplicable ya que no cuenta con Inversiones Financieras.

Nota ESF 7. Derechos a Recibir Efectivo o Equivalentes a largo plazo

Esta Nota no le es aplicable al Municipio ya que no cuenta con derechos a efectivo o equivalentes a largo plazo en el periodo

Nota ESF 8. Bienes Inmuebles, Infraestructura y Construcciones en Proceso

No. De Cuenta	Concepto	2023	2022
1235	Construcciones en Proceso en Bienes de Dominio Púb	247,086,224.30	219,868,886.20
1236	Construcciones en Proceso en Bienes de Dominio Priv	56,384,602.75	51,584,762.36
		\$303,470,827.05	\$271,453,648.56

El Importe registrado en estas cuentas corresponde al reconocimiento de adquisiciones realizadas por el Municipio en años anteriores y registrados de acuerdo con su valor catastral reconocido en la facturación del Impuesto Predial para el ejercicio 2022

Nota ESF 9. Bienes Muebles

a) Bienes Muebles

No. De Cuenta	Cuenta	2023	2022	Estado	Metodo	Tasa
1241	Mobiliario y Equipo de Administración	590,302.67	544,776.95	Buen Estado	Línea Recta	10 y 33%
1242	Mobiliario y Equipo Educativo y Recreativo	4,499.00	4,499.00	Buen Estado	Línea Recta	33%
1243	Equipo e Instrumental Médico y de Laboratorio	25,391.14	25,391.14	Buen Estado	Línea Recta	10%
1244	Vehículos y Equipo de Transporte	3,183,460.01	2,272,460.01	Buen Estado	Línea Recta	20%
1246	Maquinaria, Otros Equipos y Herramienta	361,941.69	361,941.69	Buen Estado	Línea Recta	10%
		4,165,594.51	3,209,068.79			

b).- Depreciación de Bienes Muebles

El Municipio se encuentra en integración del activo fijo en su sistema contable.

Nota ESF 10. Activos Intangibles y Diferidos

Esta nota no le aplica al Municipio, ya que no cuenta con registros en las cuentas aplicables

Nota ESF 11. Estimaciones y deterioros

Esta Nota no le es aplicable al Municipio ya que no cuenta con registros en las cuentas aplicables.

Nota ESF 12. Otros Activos.

Esta nota no le aplica al Municipio, ya que no cuenta con registros en las cuentas aplicables

Nota ESF 13. Pasivo

Este rubro se integra de la siguiente manera:

Cuentas por Pagar a Corto Plazo

No. Cuenta	Concepto	Vencimiento	2023	2022	Factibilidad
2111	Servicios Personales por Pagar		94,773.70	0.00	
2112	Proveedores por Pagar a Corto Plazo		4,757,856.43	3,460,375.39	100%
2113	Contratista		33,000.00	33,000.00	100%
2117	Retenciones y Contribuciones por Pagar a Corto Plazo	30 Días	670,857.43	372,779.51	100%
			\$ 5,556,487.56	\$ 3,866,154.90	

Nota ESF 14. Provisiones a Largo Plazo

Esta nota no le aplica al Municipio, ya que no cuenta con registros en las cuentas aplicables

II. Notas al Estado de Actividades**Ingresos****Nota EA 01.- Ingresos de Gestión**

Cuenta	Concepto	2023	2022
411	Impuestos		
4112	Impuestos sobre el Patrimonio	284,421	325,275
4117	Accesorios de Impuestos	20,596	27,156
		305,017	352,431
414	Derechos		
4143	Derechos por Prestación de Servicios	166,544	168,067
		166,544	168,067
415	Productos		
4151	Productos	15,600	52,650
		15,600	52,650
416	Aprovechamientos		
4162	Multas	-	10,000
4169	Otros Aprovechamientos	-	-
		-	10,000
Total Ingresos de Gestión		\$ 487,162	\$ 583,148

Nota EA 02.- Participaciones, Aportaciones, Transferencias, Asignaciones, Subsidios y Otras Ayudas

Cuenta	Nombre de la Cuenta	2023	2022
4200	Participaciones, Aportaciones, Transferencias, Subsidios y Otras Ayudas		
4211	Participaciones	30,198,243.07	37,198,273.49
4212	Aportaciones	17,019,572.34	35,756,403.63
4213	Convenios	12,668,681.95	22,000,000.00
4214	Incentivos derivados de la colaboracion fiscal	0.00	0.00
		59,886,497.36	94,954,677.12

El Gobierno del Estado de Nuevo León aprobó dentro de su Presupuesto Anual de Egresos para el Ejercicio 2023, un importe de 85,398,399.00 (Ochenta y cinco millones, trescientos noventa y ocho mil y trescientos noventa y nueve pesos 00/100 m.n.) que corresponden al subsidio otorgado para la operación y funcionamiento del Municipio de Rayones, Nuevo León, el cual se constituye como Presupuesto de Ingresos de dicha Organización para el ejercicio 2023

Nota EA 03.- Otros ingresos y Beneficios Varios

El Municipio captó Ingresos excedentes durante el Ejercicio Fiscal de 2023 por la cantidad de \$9,215.35 (Nueve mil doscientos quince pesos 35/100 m.n.) producto de rendimientos generados por la Cuenta Productiva Bancaria donde le son depositados los recursos transferidos. Además de la cantidad de 325,942.00 (Trescientos veinticinco mil novecientos cuarenta y dos pesos 00/100 m.n.) por concepto de subsidio del 3 % sobre nómina y 5,027,533.31 por concepto de otros ingresos.

Nota EA 04.- Gastos y Otras Pérdidas

Gastos de Funcionamiento	2023	%	2022	%
Servicios Personales				
Sueldo Base al Personal Permanente	15,078,934	46.6	16,278,148	37.7
Sueldo Base al Personal Transitorio	0	0.0	0	0.0
Remuneraciones Adicionales y Especiales	44,261	0.1	937,744	2.2
Seguridad Social	0	0.0	0	0.0
Otras Prestaciones Sociales y Económicas	0	0.0	3,198	0.0
Pago de Estimulos a Servidores Públicos	0	0.0	0	0.0
	15,123,195	46.8	17,219,090	39.9
Materiales y Suministros				
Materiales de Administración, Emisión de Documentos y Artículos Oficiales	144,240	0.4	177,714	0.4
Alimentos y Utensilios	570,348	1.8	1,279,079	3.0
Materiales y Artículos de Construcción y de Reparación	0	0.0	12,723	0.0
Productos Químicos, Farmacéuticos y de Laboratorio	0	0.0	0	0.0
Combustibles, Lubricantes y Aditivos	2,659,139	8.2	5,066,219	11.7
Vestuario, Blancos, Prendas de Protección y Artículos Deportivos	90,251	0.3	46,707	0.1
Otros Materiales y Artículos	0	0.0	0	0.0
Herramientas, Refacciones y Accesorios Menores	1,338,567	4.1	2,075,787	4.8
	4,802,545	14.9	8,658,229	20.1
Servicios Generales				
Servicios Básicos	1,548,724	4.8	1,390,271	3.2
Servicios de Arrendamiento	2,669,399	8.3	5,067,475	11.7
Servicios Profesionales, Científicos y Técnicos y Otros Servicios	944,622	2.9	1,016,354	2.4
Servicios Financieros, Bancarios y Comerciales	323,456	1.0	409,251	0.9

Servicios de Instalación, Reparación, Mantenimiento y Conservación	1,441,723	4.5	2,662,884	6.2
Servicios de Comunicación Social y Publicidad	136,478	0.4	179,089	0.4
Servicios de Traslado y Viáticos	10,100	0.0	12,000	0.0
Servicios Oficiales	472,265	1.5	2,747,724	6.4
Otros Servicios Generales	295,630	0.9	445,462	1.0
	7,842,399	24.3	13,930,510	32.3
Total de Gastos de Funcionamiento	27,768,139	86	39,807,829	92.2
Transferencias, Asignaciones, Subsidios Y Otras Ayudas				
Ayudas Sociales a Personas	4,197,585	13.0	3,236,083	7.5
Becas	0	0.0	0	0.0
Ayudas Sociales a Instituciones	0	0.0	43,161	0.1
Ayudas Sociales por Desastres Naturales	367,007	1.1	72,000	0.2
	4,564,592	14.1	3,351,244	7.8
Otros Gastos				
Otros Gastos Varios	0	0.0	0	0
TOTAL GASTOS Y OTRAS PÉRDIDAS	32,332,731	100.0	43,159,073	100.0

Los conceptos de gasto reconocidos por el Municipio de Rayones, Nuevo León se apegan en todo momento al Clasificador por Tipo de Gasto y al Clasificador por Objeto de Gasto, así como a sus descripciones generales. Estos clasificadores son resultados de los Acuerdos emitidos por el Consejo Nacional de Armonización Contable (CONAC) y publicados en su Sitio Web Oficial.

III. Notas al Estado de Variaciones en la Hacienda Pública / Patrimonio

Hacienda Pública/Patrimonio Contribuido

Nota EVHP 1. No se cuenta con Patrimonio Contribuido, y en el ejercicio del 2023 no surgieron modificaciones.

Nota EVHP 2. Patrimonio Generado

Cuenta	Nombre de la Cuenta	Saldo Inicial al 31 de dic de 2022	Saldo Final al 30 de septiembre 2023	Variación
	<u>Patrimonio Contribuido</u> (EVHP) 2)			
3210	Resultado del Periodo/Ejercicio	52,750,264.93	33,403,618.33	19,346,646.60
3220	Resultado del Ejercicio Anterior	169,478,299.52	222,228,554.45	52,750,254.93
3240	Reservas	0.00	0.00	0.00
3250	Rectificaciones de resultados de ejercicios anteriores	65,826,183.85	65,744,933.85	81,250.00
	Total Hacienda Pública/Patrimonio	288,054,748.30	321,377,106.63	-\$33,322,358

IV. Notas al Estado de Flujo de Efectivo.

Nota EFE 1. Efectivo y equivalentes

El análisis de los saldos finales que figuran en la última parte del Estado de Flujo de Efectivo en la cuenta de efectivo y equivalentes es como sigue:

Nombre de la Cuenta	2023	2022
Caja	\$ 190,989.68	\$ 299,159.49
Efectivo en Bancos - Tesorería	14,118,069.00	\$ 14,486,601.81
Fondos con Afectación Especifica	3,060,158.80	1,106,804.71
Total de Efectivo y Equivalentes	\$17,369,217.48	\$ 15,892,566.01

Nota EFE 02. Bienes Muebles e Inmuebles

V. Conciliación entre los Ingresos Presupuestarios y Contables, así como entre los Egresos Presupuestarios y los Gastos Contables

EA-4.-

Conciliación entre los ingresos Presupuestarios y Contables
Del 1 de enero al 30 de septiembre de 2023
(Cifras en Pesos)

1.- Ingresos Presupuestarios		\$65,736,349.59
2.- Mas ingresos contables no presupuestarios		0.00
Incremento por variación de inventarios		
Disminución del exceso de estimaciones por pérdida o deterioro u obsolescencia		
Disminución del exceso de provisiones		
Otros ingresos y beneficios varios	0.00	
Otros ingresos contables no presupuestarios		
3.- Menos ingresos presupuestarios no contables		0
Productos de capital		
Aprovechamientos capital		
Ingresos derivados de financiamientos		
Otros Ingresos presupuestarios no contables		
4. Ingresos Contables		\$65,736,349.59

Conciliación entre los Egresos Presupuestarios y Contables
Del 1 de enero al 30 de septiembre de 2023
(Cifras en pesos)

1. Total de egresos (presupuestarios)		\$65,306,435.47
2. Menos egresos presupuestarios no contables		\$ 32,973,705.25
Mobiliario y Equipo de Administración	45,525.72	
Vehiculos y Equipos de Transporte	911,000.00	
Obra Pública en Bienes de Dominio Público	27,217,338.10	
Obra Pública en Bienes Propios	4,799,841.43	
Ajuste presupuestal	0.00	
3. Más gastos contables no presupuestales		\$ -
Estimaciones, depreciaciones, deterioros, obsolescencia y amortizaciones	0.00	
Construcción de Bienes No capitalizables	0.00	
Otros Gastos	0.00	
4. Total de Gasto Contable (4 = 1 - 2 + 3)		\$32,332,730.22

b) NOTAS DE MEMORIA (CUENTAS DE ORDEN)

Las cuentas de orden se utilizan para registrar movimientos de valores que no afecten o modifiquen el balance del ente contable, sin embargo, su incorporación en libros es necesaria con fines de recordatorio contable, de control y en general sobre los aspectos administrativos, o bien, para consignar sus derechos o responsabilidades contingentes que puedan, o no, presentarse en el futuro.

Las cuentas que se manejan para efectos de estas Notas son las siguientes:

1. Cuentas de Orden Presupuestarias

CUENTAS DE ORDEN PRESUPUESTARIAS
Ley de Ingresos
Ley de Ingresos Estimada
Ley de Ingresos por Ejecutar
Modificaciones a la Ley de Ingresos Estimada
Ley de Ingresos Devengada
Ley de Ingresos Recaudada
Presupuesto de Egresos
Presupuesto de Egresos Aprobado
Presupuesto de Egresos por Ejercer
Modificaciones al Ppto. de Egresos Aprobado
Presupuesto de Egresos Comprometido
Presupuesto de Egresos Devengado
Presupuesto de Egresos Ejercido
Presupuesto de Egresos Pagado

Por la naturaleza del Ente, a la fecha no ha sido necesaria la creación de cuentas de Orden Contables.

La operación y resultados de las Cuentas de Orden Presupuestales, se presenta a detalle en la elaboración de los Estados Financieros Presupuestales, por lo que en esta nota solo se incluyen los Nombres y Clasificaciones de las Cuentas creadas.

"Bajo protesta de decir verdad declaramos que los Estados Financieros y sus notas, son razonablemente correctos y son responsabilidad del emisor"

c) NOTAS DE GESTIÓN ADMINISTRATIVA

GA-01 Introducción

Los Estados Financieros **del Municipio de Rayones Nuevo León**, proveen de información financiera a los principales usuarios de esta, al Congreso y a los ciudadanos.

El objetivo del presente documento es la revelación del contexto y de los aspectos económicos-financieros más relevantes que influyeron en las decisiones del período, y que son considerados en la elaboración de los estados financieros para la mayor comprensión de estos y sus particularidades.

De esta manera, se informa y explica la respuesta del Ente a las condiciones relacionadas con la información financiera de cada período de gestión; además, de exponer aquellas políticas que podrían afectar la toma de decisiones en períodos posteriores.

GA-02 Avance de la Gestión Financiera

De conformidad a lo establecido en el Art. 33 de la Ley de Gobierno Municipal del Estado de Nuevo León, el Municipio envió al H. Congreso del Estado en los meses de marzo y junio de 2023. Los informes de avance de la gestión financiera correspondientes al primer y segundo trimestre del ejercicio fiscal de 2023, respectivamente. Posteriormente y como resultado de los trabajos de revisión para la integración de la cuenta pública de ese ejercicio fiscal, la administración del Municipio aplicó mediante póliza de diario, el registro de cuentas por pagar por Reintegro a la Tesorería General del Estado, en el siguiente ejercicio fiscal, del Recurso no ejercido de ejercicio anterior, que incidieron en diferentes renglones del estado de situación financiera.

GA-03 Panorama Económico y Financiero

El Gobierno Municipal de Rayones Nuevo León, opera mediante la recepción y Generación de Recursos que Proviene tanto de Fuentes Propias, Como del Estado, de la Federación y de Fuentes de Financiamiento provenientes principalmente de la Banca Comercial. Estos Ingresos son Aprobados por el H. Congresos del Estado a solicitud del mismo Municipio y en base un proyecto que remite al mismo en el mes de Noviembre. Posteriormente y una vez Autorizado el Presupuesto de Ingresos, el Municipio aprueba su Presupuesto de Egresos para ese Ejercicio Fiscal orientado al cumplimiento de los objetivos plasmados en el Plan Municipal de Desarrollo.

GA-04 Autorización e Historia

El Municipio de Rayones es un Ente Público del Gobierno Municipal, que tiene origen el Artículo 115 de la Constitución Política de los Estados Unidos Mexicanos y que para su funcionamiento es Regulado por la Ley de Gobierno Municipal del Estado de Nuevo León, emitida por el H. Congreso del Estado.

GA-05 Organización y Objeto Social

El Municipio Opera de acuerdo a la Estructura Organizacional aprobada en su Reglamento Orgánico, mismo que se desprende de la Estructura Formal del Gobierno Municipal, establecida en la Ley de Gobierno Municipal del Estado de Nuevo León.

El Objeto Social del Municipio, obedece al Cumplimiento de sus atribuciones y obligaciones enunciadas en el Artículo 115 de la Constitución Política de los Estados Unidos Mexicanos.

El Municipio de Rayones es gobernado por un Ayuntamiento de elección popular directa, integrado por un Presidente Municipal y el número de regidurías y sindicaturas que la ley determina, de conformidad con el principio de paridad. La competencia que la Constitución otorga al gobierno municipal se ejercerá por el Ayuntamiento de manera exclusiva y no existe autoridad intermedia entre el Municipio y el gobierno del Estado.

El Municipio está investido de personalidad jurídica y maneja su patrimonio conforme a la ley.

El Ayuntamiento tiene facultades para aprobar, de acuerdo con las leyes en materia, los bandos de policía y gobierno, los reglamentos, circulares y disposiciones administrativas de observancia general dentro de su respectiva jurisdicción, que organicen la administración pública municipal, regulen las materias, procedimientos, funciones y servicios públicos de su competencia y aseguren la participación ciudadana y vecinal.

El Municipio tiene a su cargo las funciones y servicios públicos siguientes:

- a) Agua potable, drenaje, alcantarillado, tratamiento y disposición de sus aguas residuales;
- b) Alumbrado público.
- c) Limpia, recolección, traslado, tratamiento y disposición final de residuos;
- d) Mercados y centrales de abasto.
- e) Panteones.
- f) Rastro.
- g) Calles, parques y jardines y su equipamiento;
- h) Seguridad pública, en los términos del artículo 21 de esta Constitución, policía preventiva municipal y tránsito; e
- i) Los demás que el H. Congreso del Estado determine según las condiciones territoriales y socio-económicas del Municipio, así como de su capacidad administrativa y financiera.

El Municipio administra libremente su hacienda, la cual se forma de los rendimientos de los bienes que le pertenecen, así como de las contribuciones y otros ingresos que el H. Congreso del Estado establezca a su favor.

La Ley de ingresos del Municipio es aprobada por el H. Congreso del Estado Anualmente. El Presupuesto de Egresos es aprobado por el Ayuntamiento también de manera anual y sus modificaciones también las aprueba el Ayuntamiento de acuerdo a las necesidades de Operación de la Administración Municipal.

El Municipio, en los términos de las leyes federales y Estatales relativas, está facultado para:

- a) Formular, aprobar y administrar la zonificación y planes de desarrollo urbano municipal;
- b) Participar en la creación y administración de sus reservas territoriales;
- c) Participar en la formulación de planes de desarrollo regional;
- d) Autorizar, controlar y vigilar la utilización del suelo, en el ámbito de su competencia, en sus jurisdicciones territoriales;
- e) Intervenir en la regularización de la tenencia de la tierra urbana;
- f) Otorgar licencias y permisos para construcciones;
- g) Participar en la creación y administración de zonas de reservas ecológicas y en la elaboración y aplicación de programas de ordenamiento en esta materia;
- h) Intervenir en la formulación y aplicación de programas de transporte público de pasajeros cuando aquellos afecten su ámbito territorial; e
- i) Celebrar convenios para la administración y custodia de las zonas federales.

La policía preventiva está al mando del presidente municipal en los términos de la Ley de Seguridad Pública del Estado.

Las relaciones de trabajo entre el Municipios y sus trabajadores, se rigen por la Ley del Servicio Civil del Estado de Nuevo León y por la Ley Federal del Trabajo aplicada en forma supletoria.

GA-06 Bases de Preparación de los Estados Financieros

a) Normatividad aplicada

El 31 de diciembre de 2008 fue publicada en el Diario Oficial de la Federación la Ley General de Contabilidad Gubernamental (Ley de Contabilidad), que tiene como objeto establecer los criterios generales que regirán la Contabilidad Gubernamental y la emisión de información financiera de los entes públicos, con el fin de lograr su adecuada armonización, para facilitar a los entes públicos el registro y la fiscalización de los activos, pasivos, ingresos y gastos y, en general, contribuir a medir la eficacia, economía y eficiencia del gasto e ingreso públicos.

La Ley de Contabilidad es de observancia obligatoria para los poderes Ejecutivo, Legislativo y Judicial de la Federación, entidades federativas; los ayuntamientos de los municipios; los órganos político-administrativos de las demarcaciones territoriales del Distrito Federal; las entidades de la administración pública paraestatal ya sean federales, estatales o municipales y los órganos autónomos federales y estatales.

Los entes públicos deberán generar y presentar periódicamente, conforme con lo establecido en la Ley General de Contabilidad Gubernamental y las resoluciones del CONAC, los Estados e Informes Financieros siguientes:

ANEXOS:

- Estado de Situación Financiera.
- Estado de Actividades.
- Estado de Variaciones en la Hacienda Pública/Patrimonio.
- Estado de Flujo de Efectivo.
- Estado Analítico de Activo.
- Estado Analítico de la Deuda y Otros Pasivos.
- Informe sobre Pasivos Contingentes.
- Estado Analítico de Ingresos.
- Estado sobre el Ejercicio del Presupuesto por ente público/ramo o dependencia.
- Estado sobre el Ejercicio del Presupuesto por ente público/capítulo del gasto.
- Estado sobre el Ejercicio del Presupuesto por ramo o dependencia/unidad responsable.
- Estado sobre el Ejercicio del Presupuesto por ramo o dependencia/unidad responsable/capítulo y concepto del gasto.
- Indicadores de Postura Fiscal
- Notas a los Estados Financieros.
- Informes de la Ley de Disciplina Financiera

b) Postulados Básicos

Los postulados básicos de contabilidad a que está sujeta la Entidad son: Sustancia Económica, Entes Públicos, Existencia permanente, Revelación suficiente, Importancia relativa, Registro e integración presupuestaria, Consolidación de información financiera, Devengo contable, Valoración, Dualidad económica, y Consistencia.

El reconocimiento, valuación y revelación de los diferentes rubros de la información financiera, así como las bases de medición utilizadas para la elaboración de los estados financieros, se realizan conforme a lo establecido en la Ley General de Contabilidad Gubernamental y los lineamientos establecidos por el Consejo Nacional de Armonización Contable.

Estos documentos forman parte de las políticas contables en las que el Municipio trabaja para lograr el objetivo principal de la Ley General de Contabilidad Gubernamental. Destaca el Marco Conceptual, los Postulados Básicos, la Metodología para determinar los momentos contables, las Normas y Metodología para la emisión financiera y estructura de los estados financieros básicos del ente público y características de sus notas.

- a) **Reclasificaciones:** Cuando surjan movimientos que se deban de corregir se registra una reclasificación.
- b) **Depuración y Cancelación de saldos:** La depuración y en su caso cancelación de saldo se lleva de acuerdo con la Metodología para la depuración de los errores de la contabilidad emitida.

De conformidad con los artículos 46 y 49 de la Ley General de Contabilidad Gubernamental se acompañan las notas a los estados contables teniendo presente los Postulados de Revelación Suficiente e Importancia Relativa, con la finalidad que la información sea de mayor utilidad para los usuarios.

Las principales políticas contables seguidas por Municipio son las siguientes:

k) **Efectivo y equivalentes de efectivo.**

Consisten principalmente en depósitos bancarios en cuentas de cheques e inversiones en valores a corto plazo, de gran liquidez, fácilmente convertibles en efectivo y sujetos a riesgos poco significativos de cambios en valor. El efectivo se presenta a valor nominal.

l) **Bienes Muebles**

El plazo establecido por la Ley para la incorporación del Activo Fijo a los registros contables es el 31 de Diciembre de 2015.

Al cierre del presente ejercicio cada partida que integra los Bienes Muebles se registró al costo de adquisición, y la depreciación es calculada considerando el costo de adquisición del activo depreciable o amortizable, menos su valor de desecho, entre los años correspondientes a su vida útil o su vida económica, registrándose en los gastos del período, con el objetivo de conocer el gasto patrimonial por el servicio que está dando el activo, lo cual redundará en una estimación adecuada de la utilidad en un ente público lucrativo o del costo de operación en un ente público con fines exclusivamente gubernamentales o sin fines de lucro, y en una cuenta complementaria de activo como depreciación o amortización acumulada, a efecto de poder determinar el valor neto o el monto por depreciar o amortizar restante.

Cálculo de la depreciación o amortización:

Costo de adquisición del activo depreciable o amortizable (Menos) Valor de deshecho

Vida Útil

1) Costo de adquisición: Es el monto pagado de efectivo o equivalentes por un activo o servicio al momento de su adquisición.

2) Valor de desecho: Es la mejor estimación del valor que tendrá el activo en la fecha en la que dejará de ser útil para el ente público. Esta fecha es la del fin de su vida útil, o la del fin de su vida económica y si no se puede determinar es igual a cero.

3) Vida útil de un activo: Es el período durante el que se espera utilizar el activo por parte del ente público.

m) **Reconocimiento de ingresos.**

Los ingresos por aportaciones municipales se reconocen cuando se devengan.

n) **Reconocimiento de gastos.**

Los gastos se reconocen cuando se devengan.

o) **Patrimonio.**

No existen Aportaciones de Capital, por lo que el Patrimonio del Municipio se irá constituyendo por las Inversiones que se realicen con cargo al Presupuesto de Egresos del mismo, producto de Transferencias de Recursos Autorizadas por el Gobierno del Estado para cada ejercicio fiscal.

p) **Política Tributaria.**

El Municipio Estatal de las Personas Adultas Mayores no es sujeto del Impuesto Sobre la Renta (ISR), por ser organismo público descentralizado del Gobierno del Estado.

La Ley del Impuesto Sobre la Renta establece que estos organismos sólo tendrán la obligación de retener y enterar el impuesto cuando hagan pagos a terceros, así como de exigir documentación que reúna requisitos fiscales, en los términos de esa Ley.

GA-08 Posición en Moneda Extranjera y Protección por Riesgo Cambiario

Esta nota no es aplicable al Municipio debido a que no tuvo operaciones en moneda extranjera.

GA-09 Reporte Analítico del Activo

De conformidad con las Principales Reglas de Registro y Valoración del Patrimonio (Elementos Generales) publicadas en el Diario Oficial de la Federación (DOF) el 27 de diciembre de 2010 y con las Reglas Específicas del Registro y Valoración del Patrimonio publicadas en el DOF el 13 de diciembre de 2011, la estimación de la vida útil de un bien será una cuestión de criterio basada en la experiencia que el Municipio tenga con activos similares o de la aplicación.

En base a lo anterior, los parámetros de vida útil o porcentajes de depreciación, deterioro o amortización utilizados en los diferentes tipos de activos son los siguientes:

Concepto	Años de vida útil	% de depreciación anual
Muebles de Oficina y Estantería	10	10
Muebles, Excepto De Oficina Y Estantería	10	10
Equipo de Cómputo y de Tecnologías de la Información	3	33.3
Equipos y Aparatos Audiovisuales	3	33.3
Cámaras Fotográficas y de Video	3	33.3
Automóviles y Equipo Terrestre	5	20
Sistemas de Aire Acondicionado, Calefacción y de Refrigeración Industrial y Comercial	10	10

Concepto	Años de vida útil	% de depreciación anual
Equipo de Comunicación y Telecomunicación	10	10
Equipos de Generación Eléctrica, Aparatos y Accesorios Eléctricos	10	10
Herramientas y Máquinas-Herramienta	10	10
Equipo de Laboratorio	5	20
Otros Equipos	10	10

Respecto al reporte mencionado se señala lo siguiente:

a).- Se calcula la vida útil: deterioro amortización utilizados de las diferentes tipos de activos, basado en las reglas específicas del registro y valoración del patrimonio, emitidos por el CONAC. Las tasas de depreciación son las fiscales.

b).- Cambios de los porcentajes de depreciación

No aplican cambios en el porcentaje de depreciación o valor residual de los activos.

c).- Gastos Capitalizados en el ejercicio.

Esta nota no le aplica a la entidad, debido a que no se capitalizaron gastos en el ejercicio.

d).- Riesgos por tipo de cambio.

No existen riesgos por tipo de cambio o tipo de interés de las inversiones financieras, ya que las inversiones son a plazo de un día y en moneda nacional.

e).- Valor activado.

En el ejercicio no existe valor activado de bienes construidos por la entidad

Operaciones de carácter significativo

f).- En la Entidad no existen operaciones de carácter significativo, tales como bienes en garantía, señaladas en embargos, litigios, títulos de inversiones entregados en garantías, baja significativa en el valor de inversiones financieras, etc.

g).- Desmantelamiento de activos

En el ejercicio no se registraron desmantelamientos de activos, por lo tanto no se tienen procedimientos, implicaciones, efectos contables

h).- Administración de activos

GA-16 Eventos Posteriores al Cierre

GA-17 Partes Relacionadas


Esta nota no le es aplicable al Municipio ya que no existen partes relacionadas que pudieran ejercer influencia significativa sobre la toma de decisiones financieras y operativas.

GA-18 Responsabilidad sobre la Presentación Razonable de la Información Contable.

1. Responsabilidad Sobre la Presentación Razonable de la Información Contable

La Información Contable y Presupuestal, está firmada en cada página de los Informes con la siguiente leyenda:

"Bajo protesta de decir verdad declaramos que los Estados Financieros y sus notas, son razonablemente correctos y son responsabilidad del emisor".



C.SANDRA M. TORRES SALAZAR

Presidenta Municipal



C. MARLEN I. TORRES ESPINOZA

Tesorera




C. KARINA DEL SOCORRO PINEDA HERNANDEZ

Sindico

MUNICIPIO DE RAYONES, NUEVO LEÓN
Tercer Trimestre 2023
Estado Analítico del Ejercicio del Presupuesto de Egresos
Clasificación Administrativa
Del 1 de Enero al 30 de Septiembre de 2023

Concepto	Egresos					
	Aprobado 1	Ampliaciones/ (Reducciones) 2	Egresos Modificado 3=(1+2)	Devengado 4	Pagado 5	Subejercicio 6=(3-4)
Municipio de Rayones, Nuevo León	85,398,399.00	-	85,398,399.00	65,306,435.47	57,831,723.16	20,091,963.53
Total del Gasto	85,398,399.00	-	85,398,399.00	65,306,435.47	57,831,723.16	20,091,963.53

Bajo protesta de decir verdad declaramos que los Estados Financieros y sus Notas son razonablemente correctos y responsabilidad del emisor


C. SANDRA M TORRES SALAZAR
PRESIDENTA MUNICIPAL



C. MARLEN TORRES ESPINOZA
TESORERA

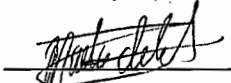

C. KARINA DEL SOCORRO PINEDA HERNANDEZ
SINDICA

MUNICIPIO DE RAYONES, NUEVO LEÓN
Tercer Trimestre 2023
Estado Analítico del Ejercicio del Presupuesto de Egresos
Clasificación Económica (por Tipo de Gasto)
Del 1 de Enero al 30 de Septiembre de 2023

Concepto	Egresos					
	Aprobado 1	Ampliaciones/ (Reducciones) 2	Egresos Modificado 3=(1+2)	Devengado 4	Pagado 5	Subejercicio 6=(3-4)
Gasto Corriente	43,239,200.00	-	43,239,200.00	32,332,731.26	27,774,812.49	10,906,468.74
Gasto de Capital	35,601,483.00	-	35,601,483.00	32,973,704.21	30,056,910.67	2,627,778.79
Amortización de la Deuda y Disminución de Pasivos	6,557,716.00	-	6,557,716.00	-	-	6,557,716.00
Total del Gasto	85,398,399.00	-	85,398,399.00	65,306,435.47	57,831,723.16	20,091,963.53

Bajo protesta de decir verdad declaramos que los Estados Financieros y sus Notas son razonablemente correctos y responsabilidad del emisor


C. SANDRA M TORRES SALAZAR
PRESIDENTA MUNICIPAL


C. MARLEN I TORRES ESPINOZA
TESORERA


C. KARINA DEL SOCORRO PINEDA HERNANDEZ
SINDICA

MUNICIPIO DE RAYONES, NUEVO LEÓN
Tercer Trimestre 2023
Estado Analítico del Ejercicio del Presupuesto de Egresos
Clasificación por objeto del Gasto (capítulo y Concepto)
(pesos)
Del 1 de Enero al 30 de Septiembre de 2023

Concepto	Egresos					
	Aprobado 1	Ampliaciones/ (Reducciones) 2	Egresos Modificado 3=(1+2)	Devengado 4	Pagado 5	Subejercicio 6=(3-4)
Servicios Personales	19,258,400.00	0.00	19,258,400.00	15,123,195.08	13,319,585.58	4,135,204.92
Remuneraciones al personal de Carácter Permanente	16,900,000.00	-	16,900,000.00	15,078,933.92	13,275,324.42	1,821,066.08
Remuneraciones al personal de Carácter Transitorio	250,000.00	-	250,000.00	-	-	250,000.00
Remuneraciones Adicionales y Especiales	980,000.00	-	980,000.00	44,261.16	44,261.16	935,738.84
Seguridad Social	12,500.00	-	12,500.00	-	-	12,500.00
Otras prestaciones Sociales y Económicas	380,000.00	-	380,000.00	-	-	380,000.00
Previsiones	550,000.00	-	550,000.00	-	-	550,000.00
Pago de Estímulos al Servidor Público	185,900.00	-	185,900.00	-	-	185,900.00
Materiales y Suministros	8,235,000.00	-	8,235,000.00	4,802,545.32	4,010,219.32	3,432,454.68
Materiales de Administración, Emisión de Documentos y Artículos Oficiales	600,000.00	-	600,000.00	144,240.36	89,704.99	455,759.64
Alimentos y Utensilios	250,000.00	108,333.34	358,333.34	570,347.86	557,184.86	-212,014.52
Materias Primas y materiales de Producción y Comercialización	45,000.00	-	45,000.00	-	-	45,000.00
Materiales y Artículos de Construcción y de Reparación	90,000.00	-	90,000.00	-	-	90,000.00
Productos Químicos, Farmacéuticos y de Laboratorio	650,000.00	- 108,333.34	541,666.66	-	-	541,666.66
Combustibles, Lubrificantes y Aditivos	4,200,000.00	-	4,200,000.00	2,659,138.58	2,237,305.99	1,540,861.42
Vestuario, Blancos, Prendas de Producción y Artículos Deportivos	150,000.00	-	150,000.00	90,251.20	53,421.20	59,748.80
Materiales y Suministros para Seguridad	250,000.00	-	250,000.00	-	-	250,000.00
Herramientas, Refacciones y Accesorios Menores	2,000,000.00	-	2,000,000.00	1,338,567.32	1,072,602.28	661,432.68
Servicios Generales	11,720,800.00	-	11,720,800.00	7,842,398.63	6,940,885.10	3,878,401.37
Servicios Básicos	4,200,000.00	- 400,000.00	3,800,000.00	1,548,724.37	1,377,077.44	2,251,275.63
Servicios de Arrendamiento	850,000.00	1,800,000.00	2,650,000.00	2,669,399.46	2,662,439.46	-19,399.46
Servicios Profesionales, Científicos, Técnicos y Otros Servicios	280,000.00	400,000.00	680,000.00	944,622.10	629,113.90	-264,622.10
Servicios Financieros, Bancarios y Comerciales	280,000.00	-	280,000.00	323,456.49	306,326.77	-43,456.49
Servicios de Instalación, Reparación, Mantenimiento y Conservación	3,000,000.00	- 885,450.00	2,114,550.00	1,441,722.67	1,211,131.42	672,827.33
Servicios de Comunicación Social y Publicidad	85,000.00	-	85,000.00	136,478.43	40,601.00	-51,478.43
Servicio de Traslado y Viáticos	65,800.00	-	65,800.00	10,100.00	10,100.00	55,700.00
Servicios Oficiales	2,500,000.00	- 914,550.00	1,585,450.00	472,265.11	408,465.11	1,113,184.89
Otros Servicios Generales	460,000.00	-	460,000.00	295,630.00	295,630.00	164,370.00
Total del Gasto Hoja 1	39,214,200.00	-	39,214,200.00	27,768,139.03	24,270,690.00	11,446,060.97

MUNICIPIO DE RAYONES, NUEVO LEÓN
Tercer Trimestre 2023
Estado Analítico del Ejercicio del presupuesto de Egresos
Clasificación por objeto del Gasto (Capítulo y Concepto)

(pesos)
Del 1 de Enero al 30 de Septiembre de 2023


Concepto	Egresos					
	Aprobado 1	Ampliaciones/ (Reducciones) 2	Egresos Modificado 3=(1+2)	Devengado 4	Pagado 5	Subejercicio 6=(3-4)
Transferencias, Asignaciones, Subsidios y Otras Ayudas	4,025,000.00	-	4,025,000.00	4,564,592.23	3,504,122.49	- 539,592.23
Transferencias Internas y Asignaciones al Sector Público	-	-	-	-	-	-
Transferencias al Resto del Sector Público	-	-	-	-	-	-
Subsidios y Subvenciones	-	-	-	-	-	-
Ayudas Sociales	3,800,000.00	-	3,800,000.00	4,564,592.23	3,504,122.49	-764,592.23
Pensiones y Jubilaciones	150,000.00	-	150,000.00	-	-	150,000.00
Transferencias a Fideicomisos, Mandatos y Análogos	-	-	-	-	-	-
Transferencias a la Seguridad Social	-	-	-	-	-	-
Donativos	75,000.00	-	75,000.00	-	-	75,000.00
Transferencias al Exterior	-	-	-	-	-	-
Bienes Muebles, Inmuebles e Intangibles	2,670,594.00	-	2,670,594.00	956,525.72	956,525.72	1,714,068.28
Mobiliario y Equipo de Administración	150,000.00	-	150,000.00	45,525.72	45,525.72	104,474.28
Mobiliario y Equipo Educacional y Recreativo	85,850.00	-	85,850.00	-	-	85,850.00
Equipo e Instrumental Médico y de Laboratorio	27,500.00	-	27,500.00	-	-	27,500.00
Vehículos y Equipo de Transporte	2,007,244.00	-	2,007,244.00	911,000.00	911,000.00	1,096,244.00
Equipo de Defensa y Seguridad	150,000.00	-	150,000.00	-	-	150,000.00
Maquinaria, Otros Equipos y Herramientas	250,000.00	-	250,000.00	-	-	250,000.00
Activos Biológicos	-	-	-	-	-	-
Bienes Inmuebles	-	-	-	-	-	-
Activos Intangibles	-	-	-	-	-	-
Inversión Pública	32,930,889.00	-	32,930,889.00	32,017,178.49	29,100,384.95	913,710.51
Obra Publica en Bienes de Dominio Público	26,198,064.00	-	26,198,064.00	27,217,338.10	24,720,871.06	-1,019,274.10
Obra Publica en Bienes Propios	6,532,825.00	-	6,532,825.00	4,799,840.39	4,379,513.89	1,732,984.61
Proyectos Productivos y Acciones de Fomento	200,000.00	-	200,000.00	-	-	200,000.00
Total del Gasto Hoja 1+2	78,840,683.00	-	78,840,683.00	65,306,435.47	57,831,723.16	13,534,247.53


MUNICIPIO DE RAYONES, NUEVO LEÓN
Tercer Trimestre 2023
Estado Analítico del Ejercicio del presupuesto de Egresos
Clasificación por objeto del Gasto (capítulo y Concepto)
(pesos)
Del 1 de Enero al 30 de Septiembre de 2023

Concepto	Egresos					
	Aprobado 1	Ampliaciones/ (Reducciones) 2	Egresos Modificado 3=(1+2)	Devengado 4	Pagado 5	Subejercicio 6=(3-4)
Inversiones Financieras y Otras Provisiones	1,681,463.00	-	1,681,463.00	-	-	1,681,463.00

Inversiones para el Fomento de Actividades Productivas	-	-	-	-	-	-
Acciones y Participaciones de Capital	-	-	-	-	-	-
Compra de Títulos y Valores	-	-	-	-	-	-
Concesión de Préstamos	-	-	-	-	-	-
Inversiones en Fideicomiso y Mandatos	-	-	-	-	-	-
Otras Inversiones Financieras	-	-	-	-	-	-
Provisiones para Contingencias y otras Erogaciones Especiales	1,681,463.00	-	1,681,463.00	-	-	1,681,463.00
Participaciones y Aportaciones	-	-	-	-	-	-
Participaciones	-	-	-	-	-	-
Aportaciones	-	-	-	-	-	-
Convenios	-	-	-	-	-	-
Deuda Pública	4,876,253.00	-	4,876,253.00	-	-	4,876,253.00
Amortización de la Deuda Pública	3,000,000.00	-	3,000,000.00	-	-	3,000,000.00
Intereses de la Deuda Pública	-	-	-	-	-	-
Comisión de la Deuda Pública	-	-	-	-	-	-
Gastos de la deuda Pública	-	-	-	-	-	-
Costo por Coberturas	-	-	-	-	-	-
Apoyos Financieros	-	-	-	-	-	-
adeudos de Ejercicios Fiscales Anteriores (Adefas)	1,876,253.00	-	1,876,253.00	-	-	1,876,253.00
Total del Gasto Hoja 1+2+3	85,398,399.00	-	85,398,399.00	65,306,435.47	57,831,723.16	20,091,963.53

Bajo protesta de decir verdad declaramos que los Estados Financieros y sus Notas son razonablemente correctos y responsabilidad del emisor


C. SANDRA M TORRES SALAZAR
PRESIDENTA MUNICIPAL


C. MARLEN I TORRES ESPINOZA
TESORERA


C. KARINA DEL SOCORRO PINEDA HERNANDEZ
SINDICA

MUNICIPIO DE RAYONES, NUEVO LEÓN

Tercer Trimestre 2023

Estado de Situación Financiera Detallado - LDF


Del 1 de Enero al 30 de Septiembre de 2023 y del 1 de Enero al 31 de Diciembre de 2022

(PESOS)


Concepto (c)	30 de Septiembre 2023	31 de diciembre de 2022	Concepto (c)	30 de Septiembre 2023	31 de diciembre de 2022
ACTIVO			PASIVO		
Activo Circulante			Pasivo Circulante		
a. Efectivo y Equivalentes (a=a1+a2+a3+a4+a5+a6+a7)	17,369,217.48	15,892,565.01	a. Cuentas por Pagar a Corto Plazo (a=a1+a2+a3+a4+a5+a6+a7+a8+a9)	5,556,487.56	3,866,154.90
a1) Efectivo	190,989.68	299,158.49	a1) Servicios Personales por Pagar a Corto Plazo	94,773.70	-
a2) Bancos/Tesorería	14,118,069.00	14,486,601.81	a2) Proveedores por Pagar a Corto Plazo	4,757,856.43	3,460,375.39
a3) Bancos/Dependencias y Otros	-	-	a3) Contratistas por Obras Públicas por Pagar a Corto Plazo	33,000.00	33,000.00
a4) Inversiones Temporales (Hasta 3 meses)	-	-	a4) Participaciones y Aportaciones por Pagar a Corto Plazo	-	-
a5) Fondos con Afectación Específica	3,060,158.80	1,106,804.71	a5) Transferencias Otorgadas por Pagar a Corto Plazo	-	-
a6) Depósitos de Fondos de Terceros en Garantía y/o Administración	-	-	a6) Intereses, Comisiones y Otros Gastos de la Deuda Pública por Pagar a Corto Plazo	-	-
a7) Otros Efectivos y Equivalentes	-	-	a7) Retenciones y Contribuciones por Pagar a Corto Plazo	670,857.43	372,779.51
b. Derechos a Recibir Efectivo o Equivalentes (b=b1+b2+b3+b4+b5+b6+b7)	1,186,061.10	1,057,054.45	a8) Devoluciones de la Ley de Ingresos por Pagar a Corto Plazo	-	-
b1) Inversiones Financieras de Corto Plazo	-	-	a9) Otras Cuentas por Pagar a Corto Plazo	-	-
b2) Cuentas por Cobrar a Corto Plazo	-	-	b. Documentos por Pagar a Corto Plazo (b=b1+b2+b3)	-	-
b3) Deudores Diversos por Cobrar a Corto Plazo	207,896.56	80,407.58	b1) Documentos Comerciales por Pagar a Corto Plazo	-	-
b4) Ingresos por Recuperar a Corto Plazo	-	-	b2) Documentos con Contratistas por Obras Públicas por Pagar a Corto Plazo	-	-
b5) Deudores por Anticipos de la Tesorería a Corto Plazo	-	-	b3) Otros Documentos por Pagar a Corto Plazo	-	-
b6) Préstamos Otorgados a Corto Plazo	-	-	c. Porción a Corto Plazo de la Deuda Pública a Largo Plazo (c=c1+c2)	-	-
b7) Otros Derechos a Recibir Efectivo o Equivalentes a Corto Plazo	978,164.54	976,646.87	c1) Porción a Corto Plazo de la Deuda Pública	-	-
c. Derechos a Recibir Bienes o Servicios (c=c1+c2+c3+c4+c5)	741,894.05	308,555.39	c2) Porción a Corto Plazo de Arrendamiento Financiero	-	-
c1) Anticipo a Proveedores por Adquisición de Bienes y Prestación de Servicios a Corto Plazo	741,894.05	308,555.39	d. Títulos y Valores a Corto Plazo	-	-
c2) Anticipo a Proveedores por Adquisición de Bienes Inmuebles y Muebles a Corto Plazo	-	-	e. Pasivos Diferidos a Corto Plazo (e=e1+e2+e3)	-	-
c3) Anticipo a Proveedores por Adquisición de Bienes Intangibles a Corto Plazo	-	-	e1) Ingresos Cobrados por Adelantado a Corto Plazo	-	-
c4) Anticipo a Contratistas por Obras Públicas a Corto Plazo	-	-	e2) Intereses Cobrados por Adelantado a Corto Plazo	-	-
c5) Otros Derechos a Recibir Bienes o Servicios a Corto Plazo	-	-	e3) Otros Pasivos Diferidos a Corto Plazo	-	-
d. Inventarios (d=d1+d2+d3+d4+d5)	-	-	f. Fondos y Bienes de Terceros en Garantía y/o Administración a Corto Plazo (f=f1+f2+f3+f4+f5+f6)	-	-
d1) Inventario de Mercancías para Venta	-	-	f1) Fondos en Garantía a Corto Plazo	-	-
d2) Inventario de Mercancías Terminadas	-	-	f2) Fondos en Administración a Corto Plazo	-	-
d3) Inventario de Mercancías en Proceso de Elaboración	-	-	f3) Fondos Contingentes a Corto Plazo	-	-
d4) Inventario de Materias Primas, Materiales y Suministros para Producción	-	-	f4) Fondos de Fideicomisos, Mandatos y Contratos Análogos a Corto Plazo	-	-
d5) Bienes en Tránsito	-	-	f5) Otros Fondos de Terceros en Garantía y/o Administración a Corto Plazo	-	-
e. Almacenes	-	-	f6) Valores y Bienes en Garantía a Corto Plazo	-	-
f. Estimación por Pérdida o Deterioro de Activos Circulantes (f=f1+f2)	-	-	g. Provisiones a Corto Plazo (g=g1+g2+g3)	-	-
f1) Estimaciones para Cuentas Incobrables por Derechos a Recibir Efectivo o Equivalentes	-	-	g1) Provisión para Demandas y Juicios a Corto Plazo	-	-
f2) Estimación por Deterioro de Inventarios	-	-	g2) Provisión para Contingencias a Corto Plazo	-	-
g. Otros Activos Circulantes (g=g1+g2+g3+g4)	-	-	g3) Otras Provisiones a Corto Plazo	-	-
g1) Valores en Garantía	-	-	h. Otros Pasivos a Corto Plazo (h=h1+h2+h3)	-	-
g2) Bienes en Garantía (excluye depósitos de fondos)	-	-	h1) Ingresos por Clasificar	-	-
g3) Bienes Derivados de Embargos, Decomisos, Aseguramientos y Daclón en Pago	-	-	h2) Recaudación por Participar	-	-
g4) Adquisición con Fondos de Terceros	-	-	h3) Otros Pasivos Circulantes	-	-

IA. Total de Activos Circulantes (IA = a + b + c + d + e + f + g)	19,297,172.63	17,258,174.85	IIA. Total de Pasivos Circulantes (IIA = a + b + c + d + e + f + g + h)	5,556,487.56	3,866,154.90
Activo No Circulante			Pasivo No Circulante		
a. Inversiones Financieras a Largo Plazo	-	-	a. Cuentas por Pagar a Largo Plazo	-	-
b. Derechos a Recibir Efectivo o Equivalentes a Largo Plazo	-	-	b. Documentos por Pagar a Largo Plazo	-	-
c. Bienes Inmuebles, Infraestructura y Construcciones en Proceso	303,470,827.05	271,453,648.56	c. Deuda Pública a Largo Plazo	-	-
d. Bienes Muebles	4,165,594.51	3,209,068.78	d. Pasivos Diferidos a Largo Plazo	-	-
e. Activos Intangibles	-	-	e. Fondos y Bienes de Terceros en Garantía y/o en Administración a Largo Plazo	-	-
f. Depreciación, Deterioro y Amortización Acumulada de Bienes	-	-	f. Provisiones a Largo Plazo	-	-
g. Activos Diferidos	-	-	II.B. Total de Pasivos No Circulantes (IIB = a + b + c + d + e + f)	-	-
h. Estimación por Pérdida o Deterioro de Activos no Circulantes	-	-	II. Total del Pasivo (II = IIA + IIB)	5,556,487.56	3,866,154.90
i. Otros Activos no Circulantes	-	-			
IB. Total de Activos No Circulantes (IB = a + b + c + d + e + f + g + h + i)	307,636,421.56	274,662,717.35	HACIENDA PÚBLICA/PATRIMONIO		
I. Total del Activo (I = IA + IB)	326,933,594.19	291,920,892.20	IIIA. Hacienda Pública/Patrimonio Contribuido (IIIA = a + b + c)	-	-
			a. Aportaciones	-	-
			b. Donaciones de Capital	-	-
			c. Actualización de la Hacienda Pública/Patrimonio	-	-
			IIIB. Hacienda Pública/Patrimonio Generado (IIIB = a + b + c + d + e)	321,377,106.63	288,054,738.30
			a. Resultados del Ejercicio (Ahorro/ Desahorro)	33,403,618.33	52,750,264.93
			b. Resultados de Ejercicios Anteriores	222,228,554.45	169,478,289.52
			c. Revalúo	-	-
			d. Reservas	-	-
			e. Rectificaciones de Resultados de Ejercicios Anteriores	65,744,933.85	65,826,183.85
			IIIC. Exceso o Insuficiencia en la Actualización de la Hacienda Pública/Patrimonio (IIIC=a+b)	-	-
			a. Resultado por Posición Monetaria	-	-
			b. Resultado por Tenencia de Activos no Monetarios	-	-
			III. Total Hacienda Pública/Patrimonio (III = IIIA + IIIB + IIIC)	321,377,106.63	288,054,738.30
			IV. Total del Pasivo y Hacienda Pública/Patrimonio (IV = II + III)	326,933,594.19	291,920,893.20

Bajo protesta de decir verdad declaramos que los Estados Financieros y sus Notas son razonablemente correctos y responsabilidad del emisor

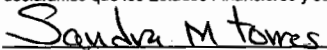

C. SANDRA M TORRES SALAZAR
PRESIDENTA MUNICIPAL

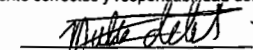

C. MARIEN L. TORRES ESPINOZA
TESORERA


C. KARINA DEL SOCORRO PINEDA HERNANDEZ
SINDICA

E.	Otras Transferencias Federales Etiquetadas	0.00	0.00	0.00	0.00	0.00	0.00
II.	Total de Transferencias Federales Etiquetadas(II=A+B+C+D+E)	8,327,388.00	0.00	8,327,388.00	20,795,220.88	20,795,220.88	12,467,832.88
III	Ingresos Derivados de Financiamientos (III=A)	-	-	-	-	-	-
	A. Ingresos Derivados de Financiamientos	-	-	-	-	-	-
IV.	Total de Ingresos (IV=I+II+III)	85,398,399.00	85,398,399.00	85,398,399.00	65,736,349.59	65,736,349.59	19,662,049.41
Datos Informativos							
	1. Ingresos Derivados de Financiamientos con Fuente de pago de Ingresos de Libre Disposición	-	-	-	-	-	-
	2. Ingresos derivados de financiamientos con fuente de pago de Transferencias Federales Etiquetadas	-	-	-	-	-	-
	3. Ingresos Derivados de Financiamientos (3=1+2)	-	-	-	-	-	-

Bajo protesta de decir verdad declaramos que los Estados Financieros y sus Notas son razonablemente correctos y responsabilidad del emisor


C. SANDRA M TORRES SALAZAR
PRESIDENTA MUNICIPAL


C. MARLEN LIGORRES ESPINOZA
TESORERA


C. KARINA DEL SOCORRO PINEDA HERNANDEZ
SINDICA

MUNICIPIO DE RAYONES, NUEVO LEÓN

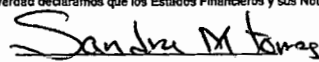
Tercer Trimestre 2023

Gasto por Categoría Programática


Del 1 de Enero al 30 de Septiembre de 2023

Concepto	Egresos					
	Aprobado	Ampliaciones/ (Reducciones)	Egresos Modificado	Devengado	Pagado	Subejercicio
	1	2	3 = (1+2)	4	5	6 = (3 - 4)
Programas	-	-	-	-	-	-
Subsidios: Sector Social y Privado o Entidades Federativas y Municipios	-	-	-	-	-	-
Sujetos o Reglas de Operación	-	-	-	-	-	-
Otros Subsidios	-	-	-	-	-	-
Desempeño de las Funciones	85,398,399.00	-	85,398,399.00	65,306,435.47	57,831,723.16	20,091,963.53
Prestación de Servicios Públicos	85,398,399.00	-	85,398,399.00	65,306,435.47	57,831,723.16	20,091,963.53
Provision de Bienes Públicos	-	-	-	-	-	-
Planeación, seguimiento y evaluación políticas públicas	-	-	-	-	-	-
Promoción y fomento	-	-	-	-	-	-
Regulación y supervisión	-	-	-	-	-	-
Funciones de las Fuerzas Armadas (Únicamente Gobierno Federal)	-	-	-	-	-	-
Específicos	-	-	-	-	-	-
Proyectos de Inversión	-	-	-	-	-	-
Administrativos y de Apoyo	-	-	-	-	-	-
Apoyo al proceso presupuestario y para mejorar la eficiencia Institucional	-	-	-	-	-	-
Apoyo a la función pública y al mejoramiento de la gestión	-	-	-	-	-	-
Operaciones ajenas	-	-	-	-	-	-
Compromisos	-	-	-	-	-	-
Obligaciones de cumplimiento de resolución Jurisdiccional	-	-	-	-	-	-
Desastres Naturales	-	-	-	-	-	-
Obligaciones	-	-	-	-	-	-
Pensiones y jubilaciones	-	-	-	-	-	-
Aportaciones a la seguridad social	-	-	-	-	-	-
Aportaciones a fondos de estabilización	-	-	-	-	-	-
Aportaciones a fondos de inversión y restructura de pensiones	-	-	-	-	-	-
Programas de Gasto Federalizado (Gobierno Federal)	-	-	-	-	-	-
Gasto Federalizado	-	-	-	-	-	-
Participaciones a entidades federativas y municipios	-	-	-	-	-	-
Costo financiero, deuda o apoyo de deudores y ahorradores de la banca	-	-	-	-	-	-
Adeudos de ejercicios fiscales anteriores	-	-	-	-	-	-
Total del Gasto	85,398,399.00	-	85,398,399.00	65,306,435.47	57,831,723.16	20,091,963.53

Bajo protesta de decir verdad declaramos que los Estados Financieros y sus Notas son razonablemente correctos y responsabilidad del emisor



C. SANDRA M. TORRES SALAZAR
PRESIDENTA MUNICIPAL



C. MARLEN TORRES ESPINOZA
TESORERA



C. KARINA DEL SOCORRO BINEDA HERNANDEZ
SINDICA

Formato 6 a)
MUNICIPIO DE RAYONES, NUEVO LEÓN
Tercer Trimestre 2023
Estado Analítico del Ejercicio del presupuesto de Egresos
Clasificación por objeto del Gasto (capítulo y Concepto)
(pesos)
Del 1 de Enero al 30 de Septiembre de 2023


Concepto	Egresos					
	Aprobado (d)	Ampliaciones/ (Reducciones)	Egresos Modificado	Devengado	Pagado	Subejercicio (e)
I. Gasto No Etiquetado (I= A+B+C+D+E+F+G+H+I)	85,398,399.00	-	85,398,399.00	65,306,435.47	57,831,723.16	20,091,963.53
A. Servicios Personales (A=a1+a2+a3+a4+a5+a6+a7)	19,258,400.00	-	19,258,400.00	15,123,195.08	13,319,585.58	4,135,204.92
a1) Remuneraciones al personal de Carácter Permanente	16,900,000.00	-	16,900,000.00	15,078,933.92	13,275,324.42	1,821,066.08
a2) Remuneraciones al personal de Carácter Transitorio	250,000.00	-	250,000.00	-	-	250,000.00
a3) Remuneraciones Adicionales y Especiales	980,000.00	-	980,000.00	44,261.16	44,261.16	935,738.84
a4) Seguridad Social	12,500.00	-	12,500.00	-	-	12,500.00
a5) Otras prestaciones Sociales y Económicas	380,000.00	-	380,000.00	-	-	380,000.00
a6) Previsiones	550,000.00	-	550,000.00	-	-	550,000.00
a7) Pago de Estímulos al Servidor Público	185,900.00	-	185,900.00	-	-	185,900.00
B. Materiales y Suministros (B=b1+b2+b3+b4+b5+b6+b7+b8+b9)	8,235,000.00	-	8,235,000.00	4,802,545.32	4,010,219.32	3,432,454.68
b1) Materiales de Administración, Emisión de Documentos y Artículos Oficiales	600,000.00	-	600,000.00	144,240.36	89,704.99	455,759.64
b2) Alimentos y Utensilios	250,000.00	108,333.34	358,333.34	570,347.86	557,184.86	-212,014.52
b3) Materias Primas y materiales de Producción y Comercialización	45,000.00	-	45,000.00	-	-	45,000.00
b4) Materiales y Artículos de Construcción y de Reparación	90,000.00	-	90,000.00	-	-	90,000.00
b5) Productos Químicos, Farmacéuticos y de Laboratorio	650,000.00	108,333.34	541,666.66	-	-	541,666.66
b6) Combustibles, Lubrificantes y Aditivos	4,200,000.00	-	4,200,000.00	2,659,138.58	2,237,305.99	1,540,861.42
b7) Vestuario, Blancos, Prendas de Producción y Artículos Deportivos	150,000.00	-	150,000.00	90,251.20	53,421.20	59,748.80
b8) Materiales y Suministros para Seguridad	250,000.00	-	250,000.00	-	-	250,000.00
b9) Herramientas, Refacciones y Accesorios Menores	2,000,000.00	-	2,000,000.00	1,338,567.32	1,072,602.28	661,432.68
C. Servicios Generales (C=c1+c2+c3+c4+c5+c6+c7+c8+c9)	11,720,800.00	-	11,720,800.00	7,842,398.63	6,940,885.10	3,878,401.37
c1) Servicios Básicos	4,200,000.00	400,000.00	3,800,000.00	1,548,724.37	1,377,077.44	2,251,275.63
c2) Servicios de Arrendamiento	850,000.00	1,800,000.00	2,650,000.00	2,669,399.46	2,662,439.46	-19,399.46
c3) Servicios Profesionales, Científicos, Técnicos y Otros Servicios	280,000.00	400,000.00	680,000.00	944,622.10	629,113.90	-264,622.10
c4) Servicios Financieros, Bancarios y Comerciales	280,000.00	-	280,000.00	323,456.49	306,326.77	-43,456.49
c5) Servicios de Instalación, Reparación, Mantenimiento y Conservación	3,000,000.00	885,450.00	2,114,550.00	1,441,722.67	1,211,131.42	672,827.33
c6) Servicios de Comunicación Social y Publicidad	85,000.00	-	85,000.00	136,478.43	40,601.00	-51,478.43
c7) Servicio de Traslado y Viáticos	65,800.00	-	65,800.00	10,100.00	10,100.00	55,700.00
c8) Servicios Oficiales	2,500,000.00	914,550.00	1,585,450.00	472,265.11	408,465.11	1,113,184.89
c9) Otros Servicios Generales	460,000.00	-	460,000.00	295,630.00	295,630.00	164,370.00
D. Transferencias, Asignaciones, Subsidios y Otras Ayudas	4,025,000.00	-	4,025,000.00	4,564,592.23	3,504,122.49	-539,592.23
(D=d1+d2+d3+d4+d5+d6+d7+d8+d9)						
d1) Transferencias Internas y Asignaciones al Sector Público	-	-	-	-	-	-
d2) Transferencias al Resto del Sector Público	-	-	-	-	-	-
d3) Subsidios y Subvenciones	-	-	-	-	-	-
d4) Ayudas Sociales	3,800,000.00	-	3,800,000.00	4,564,592.23	3,504,122.49	-764,592.23

d5) Pensiones y Jubilaciones	150,000.00	-	150,000.00	-	-	150,000.00
d6) Transferencias a Fideicomisos, Mandatos y Análogos	-	-	-	-	-	-
d7) Transferencias a la Seguridad Social	-	-	-	-	-	-
d8) Donativos	75,000.00	-	75,000.00	-	-	75,000.00
d9) Transferencias al Exterior	-	-	-	-	-	-
E. Bienes Muebles, Inmuebles e Intangibles	2,670,594.00	-	2,670,594.00	956,525.72	956,525.72	1,714,068.28
(E=e1+e2+e3+e4+e5+e6+e7+e8+e9)						
e1) Mobiliario y Equipo de Administración	150,000.00	-	150,000.00	45,525.72	45,525.72	104,474.28
e2) Mobiliario y Equipo Educacional y Recreativo	85,850.00	-	85,850.00	-	-	85,850.00
e3) Equipo e Instrumental Médico y de Laboratorio	27,500.00	-	27,500.00	-	-	27,500.00
e4) Vehículos y Equipo de Transporte	2,007,244.00	-	2,007,244.00	911,000.00	911,000.00	1,096,244.00
e5) Equipo de Defensa y Seguridad	150,000.00	-	150,000.00	-	-	150,000.00
e6) Maquinaria, Otros Equipos y Herramientas	250,000.00	-	250,000.00	-	-	250,000.00
e7) Activos Biológicos	-	-	-	-	-	0.00
e8) Bienes Inmuebles	-	-	-	-	-	0.00
e9) Activos Intangibles	-	-	-	-	-	0.00
F. Inversión Pública (F=f1+f2+f3)	32,930,889.00	-	32,930,889.00	32,017,178.49	29,100,384.95	913,710.51
f1) Obra Pública en Bienes de Dominio Público	26,198,064.00	-	26,198,064.00	27,217,338.10	24,720,871.06	-1,019,274.10
f2) Obra Pública en Bienes Propios	6,532,825.00	-	6,532,825.00	4,799,840.39	4,379,513.89	1,732,984.61
f3) Proyectos Productivos y Acciones de Fomento	200,000.00	-	200,000.00	-	-	200,000.00
G. Inversiones Financieras y Otras Provisiones (G=g1+g2+g3+g4+g5+g6+g7)	1,681,463.00	-	1,681,463.00	-	-	1,681,463.00
g1) Inversiones para el Fomento de Actividades Productivas	-	-	-	-	-	-
g2) Acciones y Participaciones de Capital	-	-	-	-	-	-
g3) Compra de Títulos y Valores	-	-	-	-	-	-
g4) Concesión de Préstamos	-	-	-	-	-	-
g5) Inversiones en Fideicomiso y Mandatos	-	-	-	-	-	-
g6) Otras Inversiones Financieras	-	-	-	-	-	-
g7) Provisiones para Contingencias y otras Erogaciones Especiales	1,681,463.00	-	1,681,463.00	-	-	1,681,463.00
H. Participaciones y Aportaciones (H=h1+h2+h3)	-	-	-	-	-	0.00
h1) Participaciones	-	-	-	-	-	-
h2) Aportaciones	-	-	-	-	-	-
h3) Convenios	-	-	-	-	-	-
I. Deuda Pública	4,876,253.00	-	4,876,253.00	-	-	4,876,253.00
i1) Amortización de la Deuda Pública	3,000,000.00	-	3,000,000.00	-	-	3,000,000.00
i2) Intereses de la Deuda Pública	-	-	-	-	-	-
i3) Comisión de la Deuda Pública	-	-	-	-	-	-
i4) Gastos de la deuda Pública	-	-	-	-	-	-
i5) Costo por Coberturas	-	-	-	-	-	-
i6) Apoyos Financieros	-	-	-	-	-	-
i7) adeudos de Ejercicios Fiscales Anteriores (Adefas)	1,876,253.00	-	1,876,253.00	-	-	1,876,253.00
I. Gasto Etiquetado (I= A+B+C+D+E+F+G+H+I)	-	-	-	-	-	0.00
A. Servicios Personales (A=a1+a2+a3+a4+a5+a6+a7)	-	-	-	-	-	0.00
a1) Remuneraciones al personal de Carácter Permanente	-	-	-	-	-	-
a2) Remuneraciones al personal de Carácter Transitorio	-	-	-	-	-	-
a3) Remuneraciones Adicionales y Especiales	-	-	-	-	-	-


a4) Seguridad Social	-	-	-	-	-	-	-
a5) Otras prestaciones Sociales y Económicas	-	-	-	-	-	-	-
a6) Previsiones	-	-	-	-	-	-	-
a7) Pago de Estímulos al Servidor Público	-	-	-	-	-	-	-
B. Materiales y Suministros (B=b1+b2+b3+b4+b5+b6+b7+b8+b9)	-	-	-	-	-	-	0.00
b1) Materiales de Administración, Emisión de Documentos y Artículos Oficiales	-	-	-	-	-	-	-
b2) Alimentos y Utensilios	-	-	-	-	-	-	-
b3) Materias Primas y materiales de Producción y Comercialización	-	-	-	-	-	-	-
b4) Materiales y Artículos de Construcción y de Reparación	-	-	-	-	-	-	-
b5) Productos Químicos, Farmacéuticos y de Laboratorio	-	-	-	-	-	-	-
b6) Combustibles, Lubrificantes y Aditivos	-	-	-	-	-	-	-
b7) Vestuario, Blancos, Prendas de Producción y Artículos Deportivos	-	-	-	-	-	-	-
b8) Materiales y Suministros para Seguridad	-	-	-	-	-	-	-
b9) Herramientas, Refacciones y Accesorios Menores	-	-	-	-	-	-	-
C. Servicios Generales (C=c1+c2+c3+c4+c5+c6+c7+c8+c9)	-	-	-	-	-	-	0.00
c1) Servicios Básicos	-	-	-	-	-	-	-
c2) Servicios de Arrendamiento	-	-	-	-	-	-	-
c3) Servicios Profesionales, Científicos, Técnicos y Otros Servicios	-	-	-	-	-	-	-
c4) Servicios Financieros, Bancarios y Comerciales	-	-	-	-	-	-	-
c5) Servicios de Instalación, Reparación, Mantenimiento y Conservación	-	-	-	-	-	-	-
c6) Servicios de Comunicación Social y Publicidad	-	-	-	-	-	-	-
c7) Servicio de Traslado y Viáticos	-	-	-	-	-	-	-
c8) Servicios Oficiales	-	-	-	-	-	-	-
c9) Otros Servicios Generales	-	-	-	-	-	-	-
D. Transferencias, Asignaciones, Subsidios y Otras Ayudas	-	-	-	-	-	-	0.00
(D=d1+d2+d3+d4+d5+d6+d7+d8+d9)							
d1) Transferencias Internas y Asignaciones al Sector Público	-	-	-	-	-	-	-
d2) Transferencias al Resto del Sector Público	-	-	-	-	-	-	-
d3) Subsidios y Subvenciones	-	-	-	-	-	-	-
d4) Ayudas Sociales	-	-	-	-	-	-	-
d5) Pensiones y Jubilaciones	-	-	-	-	-	-	-
d6) Transferencias a Fideicomisos, Mandatos y Análogos	-	-	-	-	-	-	-
d7) Transferencias a la Seguridad Social	-	-	-	-	-	-	-
d8) Donativos	-	-	-	-	-	-	-
d9) Transferencias al Exterior	-	-	-	-	-	-	-
E. Bienes Muebles, Inmuebles e Intangibles	-	-	-	-	-	-	0.00
(E=e1+e2+e3+e4+e5+e6+e7+e8+e9)							
e1) Mobiliario y Equipo de Administración	-	-	-	-	-	-	-
e2) Mobiliario y Equipo Educativo y Recreativo	-	-	-	-	-	-	-
e3) Equipo e Instrumental Médico y de Laboratorio	-	-	-	-	-	-	-
e4) Vehículos y Equipo de Transporte	-	-	-	-	-	-	-
e5) Equipo de Defensa y Seguridad	-	-	-	-	-	-	-
e6) Maquinaria, Otros Equipos y Herramientas	-	-	-	-	-	-	-
e7) Activos Biológicos	-	-	-	-	-	-	-
e8) Bienes Inmuebles	-	-	-	-	-	-	-

e9) Activos Intangibles	-	-	-	-	-	-
F. Inversión Pública (F=f1+f2+f3)	-	-	-	-	-	0.00
f1) Obra Publica en Bienes de Dominio Público	-	-	-	-	-	
f2) Obra Publica en Bienes Propios	-	-	-	-	-	
f3) Proyectos Productivos y Acciones de Fomento	-	-	-	-	-	
G. Inversiones Financieras y Otras Provisiones (G=g1+g2+g3+g4+g5+g6+g7)	-	-	-	-	-	0.00
g1) Inversiones para el Fomento de Actividades Productivas	-	-	-	-	-	
g2) Acciones y Participaciones de Capital	-	-	-	-	-	
g3) Compra de Títulos y Valores	-	-	-	-	-	
g4) Concesión de Préstamos	-	-	-	-	-	
g5) Inversiones en Fideicomiso y Mandatos	-	-	-	-	-	
g6) Otras Inversiones Financieras	-	-	-	-	-	
g7) Provisiones para Contingencias y otras Erogaciones Especiales	-	-	-	-	-	
H. Participaciones y Aportaciones (H=h1+h2+h3)	-	-	-	-	-	0.00
h1) Participaciones	-	-	-	-	-	
h2) Aportaciones	-	-	-	-	-	
h3) Convenios	-	-	-	-	-	
I. Deuda Pública	-	-	-	-	-	0.00
i1) Amortización de la Deuda Pública	-	-	-	-	-	
i2) Intereses de la Deuda Pública	-	-	-	-	-	
i3) Comisión de la Deuda Pública	-	-	-	-	-	
i4) Gastos de la deuda Pública	-	-	-	-	-	
i5) Costo por Coberturas	-	-	-	-	-	
i6) Apoyos Financieros	-	-	-	-	-	
i7) adeudos de Ejercicios Fiscales Anteriores (Adefas)	-	-	-	-	-	
III. Total Egresos III=(I+II)	85,398,399.00	-	85,398,399.00	65,306,435.47	57,831,723.16	20,091,963.53

Bajo protesta de decir verdad declaramos que los Estados Financieros y sus Notas son razonablemente correctos y responsabilidad del emisor



C. SANDRA M TORRES SALAZAR
PRESIDENTA MUNICIPAL



C. MARLEN I TORRES ESPINOZA
TESORERA





C. KARINA DEL SOCORRO PINEDA HERNANDEZ
SINDICA

Formato 6 b)
MUNICIPIO DE RAYONES, NUEVO LEÓN
Tercer Trimestre 2023
Estado Analítico del Ejercicio del Presupuesto de Egresos
Clasificación Administrativa
Del 1 de Enero al 30 de Septiembre de 2023

Concepto	Egresos					
	Aprobado (d)	Ampliaciones/ (Reducciones)	Modificado	Devengado	Pagado	Subejercicio (e)
I. Gasto No Etiquetado (I=A+B+C+D+E+F+G+H)	85,398,399.00	-	85,398,399.00	65,306,435.47	57,831,723.16	20,091,963.53
Municipio de Rayones, Nuevo León	85,398,399.00	-	85,398,399.00	65,306,435.47	57,831,723.16	20,091,963.53
II. Gasto Etiquetado (II=A+B+C+D+E+F+G+H)	-	-	-	-	-	-
Municipio de Rayones, Nuevo León	-	-	-	-	-	-
III Total de Egresos (III=I+II)	85,398,399.00	-	85,398,399.00	65,306,435.47	57,831,723.16	20,091,963.53

Bajo protesta de decir verdad declaramos que los Estados Financieros y sus Notas son razonablemente correctos y responsabilidad del emisor


 C. SANDRA M TORRES SALAZAR
 PRESIDENTA MUNICIPAL


 C. MARLEN I TORRES ESPINOZA
 TESORERA



 C. KARINA DEL SOCORRO PINEDA HERNANDEZ
 SINDICA

MUNICIPIO DE RAYONES, NUEVO LEÓN
Tercer Trimestre 2023
Balance presupuestario LDF-LDF
Del 1 de Enero al 30 de Septiembre de 2023


Concepto (c)	Estimado/ Aprobado	Devengado	Recaudado/Pagado
A. Ingresos Totales (A=A1+A2+A3)	85,398,399.00	65,736,349.59	65,736,349.59
A1. Ingresos de libre Disposición	77,071,011.00	44,941,128.71	44,941,128.71
A2. Transferencias Federales Etiquetadas	8,327,388.00	20,795,220.88	20,795,220.88
A3. Financiamiento Neto	-	-	-
B. Egresos presupuestarios (B=B1+B2)	85,398,399.00	65,306,435.47	57,831,723.16
B1. Gasto no Etiquetado (sin incluir Amortización de la Deuda Pública)	85,398,399.00	65,306,435.47	57,831,723.16
B2. Gasto Etiquetado (sin Incluir la Deuda Pública)	-	-	-
C. Remanente del Ejercicio Anterior (C=C1+C2)	-	15,892,566.01	15,892,566.01
C1. Remanente de Ingresos de Libre Disposición aplicados al periodo	-	15,892,566.01	15,892,566.01
C2. Remanente de Transferencias Federales Etiquetadas Aplicadas en el periodo	-	-	-
I. Balance Presupuestario (I=A-B+C)	-	16,322,480.13	23,797,192.44
II. Balance Presupuestario sin Financiamiento Neto (II=I-A3)	-	16,322,480.13	23,797,192.44
III. Balance Presupuestario sin Financiamiento Neto y sin Remanentes del Ejercicio Anterior (III=II-C)	-	429,914.12	7,904,626.43
Concepto	Aprobado	Devengado	Pagado
E. Intereses, Comisiones y Gastos de la Deuda (E=E1+E2)	-	-	-
E1. Intereses, Comisiones y Gastos de la Deuda con Gasto No Etiquetado	-	-	-
E2. Intereses, Comisiones y Gastos de la Deuda con Gasto Etiquetado	-	-	-
IV. Balance primario (IV=III+E)	-	429,914.12	7,904,626.43
Concepto	Estimado /Aprobado	Devengado	Recaudado/Pagado
F. Financiamiento (F=F1+F2)	-	-	-
F1. Financiamiento con Fuente de Pago de Ingresos libre Disposición	-	-	-
F2. Financiamiento con Fuente de Pago de Transferencias Federales Etiquetadas	-	-	-
G. Amortización de la Deuda (G=G1+G2)	-	-	-
G1. Amortización de la Deuda Pública con Gasto no Etiquetado	-	-	-
G2. Amortización de la Deuda Pública con Gasto Etiquetado	-	-	-

A3. Financiamiento Neto (A3=F-G)			
Concepto	Estimado /Aprobado	Devengado	Recaudado/Pagado
A1. Ingresos de Libre Disposición	77,071,011.00	44,941,128.71	44,941,128.71
A3.1 Financiamiento Neto con Fuente de Pago de Ingresos de Libre Disposición (A3.1=F1-G1)	-	-	-
F1. Financiamiento con Fuente de Pago de Ingresos de Libre Disposición	-	-	-
G1. Amortización de la Deuda Pública con Gasto no Etiquetado	-	-	-
B1. Gasto No Etiquetado (sin incluir Amortización de la Deuda Pública)	85,398,399.00	65,306,435.47	57,831,723.16
C1. Remanentes de Ingresos de la Libre Disposición aplicados en el periodo	-	15,892,566.01	15,892,566.01
V. Balance Presupuestario de Recursos Disponibles (V=A1+A3.1 -B1+C1)	8,327,388.00	4,472,740.75	3,001,971.56
VI. Balance Presupuestario de Recursos Disponibles sin financiamiento (V=A1+A3.1 -B1+C1)	8,327,388.00	4,472,740.75	3,001,971.56
Concepto	Estimado /Aprobado	Devengado	Recaudado/Pagado
A2. Transferencias Federales Etiquetadas	8,327,388.00	20,795,220.88	20,795,220.88
A3.2 Financiamiento Neto con fuente de Pago de Transferencias Federales Etiquetadas (A3.2= F2-G2)	-	-	-
F2. Financiamiento con fuente de Pago de Transferencias Federales Etiquetadas	-	-	-
G2. Amortización de la Deuda pública con Gasto Etiquetado	-	-	-
B2. Gasto Etiquetado (sin incluir Amortización de la Deuda Pública)	-	20,795,220.88	20,795,220.88
C2. Remanentes de Transferencias Federales Etiquetadas aplicadas en el periodo	-	-	-
VII. Balance Presupuestario Recursos Etiquetados (VII=A2+A3.2-B2+C2)	8,327,388.00	-	-
VIII. Balance Presupuestario de recursos Etiquetados sin Financiamiento neto (VIII=VII+A3.2)	8,327,388.00	-	-

Bajo protesta de decir verdad declaramos que los Estados Financieros y sus Notas son razonablemente correctos y responsabilidad del emisor



C. SANDRA M TORRES SALAZAR
PRESIDENTA MUNICIPAL



C. MARLENI TORRES ESPINOZA
TESORERA





C. KÁRINA DEL SOCORRO PINEDA HERNANDEZ
SINDICA

MUNICIPIO DE RAYONES, NUEVO LEÓN
Tercer Trimestre 2023
Estado Analítico del Ejercicio del Presupuesto de Egresos
Clasificación Funcional (Finalidad y Función)
Del 1 de Enero al 30 de Septiembre de 2023

Concepto	Egresos					
	Aprobado 1	Ampliaciones/ (Reducciones) 2	Egresos Modificado 3=(1+2)	Devengado 4	Pagado 5	Subejercicio 6=(3-4)
Gobierno	85,398,399.00	-	85,398,399.00	65,306,435.47	57,831,723.16	20,091,963.53
legislación	-	-	-	-	-	-
Justicia	-	-	-	-	-	-
Coordinación Política de Gobierno	85,398,399.00	-	85,398,399.00	65,306,435.47	57,831,723.16	20,091,963.53
Relaciones Exteriores	-	-	-	-	-	-
Asuntos Financieros y Hacendarios	-	-	-	-	-	-
Seguridad Nacional	-	-	-	-	-	-
Asuntos de orden Público y Seguridad Interior	-	-	-	-	-	-
Otros Servicios Generales	-	-	-	-	-	-
Desarrollo Social	-	-	-	-	-	-
Protección Ambiental	-	-	-	-	-	-
Vivienda y Servicios de la Comunidad	-	-	-	-	-	-
Salud	-	-	-	-	-	-
Recreación Cultura y otras Manifestaciones Sociales	-	-	-	-	-	-
Educación Protección Social	-	-	-	-	-	-
Otros Asuntos Sociales	-	-	-	-	-	-
Desarrollo Económico	-	-	-	-	-	-
Asuntos Económicos, Comerciales y Laborales en General	-	-	-	-	-	-
Agropecuaria, Silvicultura, Pesca y Caza	-	-	-	-	-	-
Combustibles y Energía	-	-	-	-	-	-
Minería, Manufacturas y Construcción	-	-	-	-	-	-
Transporte	-	-	-	-	-	-
Comunicaciones	-	-	-	-	-	-
Turismo	-	-	-	-	-	-
Ciencia, Tecnología e Innovación	-	-	-	-	-	-
Otras Industrias y otros Asuntos Económicos	-	-	-	-	-	-
Otras no Clasificadas en Funciones Anteriores	-	-	-	-	-	-
Transacciones de la Deuda Pública/Costo Financiero de la Deuda	-	-	-	-	-	-
Transferencias y Aportaciones entre Diferentes Niveles y Ordenes de Gobierno	-	-	-	-	-	-
Saniamiento del Sistema Financiero	-	-	-	-	-	-
Adeudos de Ejercicios Fiscales Anteriores	-	-	-	-	-	-
Total del Gasto	85,398,399.00	-	85,398,399.00	65,306,435.47	57,831,723.16	20,091,963.53

Bajo protesta de decir verdad declaramos que los Estados Financieros y sus Notas son razonablemente correctos y responsabilidad del emisor


C. SANDRA M TORRES SALAZAR
PRESIDENTA MUNICIPAL


C. MARLEN I TORRES ESPINOZA
TESORERA



C. KARINA DEL SOCORRO PINEDA HERNANDEZ
SINDICA

Formato 6 c)
MUNICIPIO DE RAYONES, NUEVO LEÓN
Tercer Trimestre 2023
Estado Analítico del Ejercicio del Presupuesto de Egresos
Clasificación Funcional (Finalidad y Función)
Del 1 de Enero al 30 de Septiembre de 2023

Concepto	Egresos					
	Aprobado (d)	Ampliaciones/ (Reducciones)	Egresos Modificado	Devengado	Pagado	Subejercicio (e)
I. Gasto No Etiquetado (I=A+B+C+D)	85,398,399.00	-	85,398,399.00	65,306,435.47	67,831,723.16	20,091,963.63
A.Gobierno (A=a1+a2+a3+a4+a5+a6+a7+a8)	85,398,399.00	-	85,398,399.00	65,306,435.47	67,831,723.16	20,091,963.63
a1) legislación	-	-	-	-	-	-
a2) Justicia	-	-	-	-	-	-
a3) Coordinación Política de Gobierno	85,398,399.00	-	85,398,399.00	65,306,435.47	67,831,723.16	20,091,963.63
a4) Relaciones Exteriores	-	-	-	-	-	-
a5) Asuntos Financieros y Hacendarios	-	-	-	-	-	-
a6) Seguridad Nacional	-	-	-	-	-	-
a7) Asuntos de orden Público y Seguridad Interior	-	-	-	-	-	-
a8) Otros Servicios Generales	-	-	-	-	-	-
B. Desarrollo Social (B=b1+b2+b3+b4+b5+b6)	-	-	-	-	-	-
b1) Protección Ambiental	-	-	-	-	-	-
b2) Vivienda y Servicios de la Comunidad	-	-	-	-	-	-
b3) Salud	-	-	-	-	-	-
b4) Recreación Cultura y otras Manifestaciones Sociales	-	-	-	-	-	-
b5) Educación Protección Social	-	-	-	-	-	-
b6) Otros Asuntos Sociales	-	-	-	-	-	-
C. Desarrollo Económico C=c1+c2+c3+c4+c5+c6+c7+c8+c9)	-	-	-	-	-	-
c1) Asuntos Económicos, Comerciales y Laborales en General	-	-	-	-	-	-
c2) Agropecuaria, Silvicultura, Pesca y Caza	-	-	-	-	-	-
c3) Combustibles y Energía	-	-	-	-	-	-
c4) Minería, Manufacturas y Construcción	-	-	-	-	-	-
c5) Transporte	-	-	-	-	-	-
c6) Comunicaciones	-	-	-	-	-	-
c7) Turismo	-	-	-	-	-	-
c8) Ciencia, Tecnología e Innovación	-	-	-	-	-	-
c9) Otras Industrias y otros Asuntos Económicos	-	-	-	-	-	-
D. Otras no Clasificadas en Funciones Anteriores (D=d1+d2+d3+d4)	-	-	-	-	-	-
d1) Transacciones de la Deuda Pública/Costo Financiero de la Deuda	-	-	-	-	-	-
d2) Transferencias y Aportaciones entre Diferentes Niveles y Ordenes de Gobierno	-	-	-	-	-	-
d3) Saniamiento del Sistema Financiero	-	-	-	-	-	-
d4) Adeudos de Ejercicios Fiscales Anteriores	-	-	-	-	-	-
II. Gasto Etiquetado (I=A+B+C+D)	-	-	-	-	-	-
A.Gobierno (A=a1+a2+a3+a4+a5+a6+a7+a8)	-	-	-	-	-	-
a1) legislación	-	-	-	-	-	-
a2) Justicia	-	-	-	-	-	-
a3) Coordinación Política de Gobierno	-	-	-	-	-	-
a4) Relaciones Exteriores	-	-	-	-	-	-
a5) Asuntos Financieros y Hacendarios	-	-	-	-	-	-
a6) Seguridad Nacional	-	-	-	-	-	-
a7) Asuntos de orden Público y Seguridad Interior	-	-	-	-	-	-
a8) Otros Servicios Generales	-	-	-	-	-	-
B. Desarrollo Social (B=b1+b2+b3+b4+b5+b6)	-	-	-	-	-	-
b1) Protección Ambiental	-	-	-	-	-	-
b2) Vivienda y Servicios de la Comunidad	-	-	-	-	-	-
b3) Salud	-	-	-	-	-	-
b4) Recreación Cultura y otras Manifestaciones Sociales	-	-	-	-	-	-

b5) Educación Protección Social	-	-	-	-	-	-
b6) Otros Asuntos Sociales	-	-	-	-	-	-
C. Desarrollo Económico C=c1+c2+c3+c4+c5+c6+c7+c8+c9)	-	-	-	-	-	-
c1)Asuntos Economicos, Comerciales y Laborales en General	-	-	-	-	-	-
c2) Agropecuaria, Silvicultura, Pesca y Caza	-	-	-	-	-	-
c3)Combustibles y Energia	-	-	-	-	-	-
c4) Minería, Manufacturas y Construccion	-	-	-	-	-	-
c5) Transporte	-	-	-	-	-	-
c6) Comunicaciones	-	-	-	-	-	-
c7) Turismo	-	-	-	-	-	-
c8) cCiencia, Tecnología e Innovación	-	-	-	-	-	-
c9) Otras Industrias y otros Asuntos Económicos	-	-	-	-	-	-
D. Otras no Clasificadas en Funciones Anteriores (D=d1+d2+d3+d4)	-	-	-	-	-	-
d1) Transacciones de la Deuda Pública/Costo Financiero de la Deuda	-	-	-	-	-	-
d2)Transferencias y Aportaciones entre Diferentes Niveles y Ordenes de Gobierno	-	-	-	-	-	-
d3) Saniamiento del Sistema Financiero	-	-	-	-	-	-
d4) Adeudos de Ejercicios Fiscales Anteriores	-	-	-	-	-	-
III. Total de Egresos (III=I+II)	85,398,399.00	-	85,398,399.00	65,306,435.47	57,831,723.16	20,091,963.53

Bajo protesta de decir verdad declaramos que los Estados Financieros y sus Notas son razonablemente correctos y responsabilidad del emisor


 C. SANDRA M TORRES SALAZAR
 PRESIDENTA MUNICIPAL



 C. MARLENI TORRES ESPINOZA
 TESORERA



 C. KARINA DEL SOCORRO PINEDA HERNANDEZ
 SINDICA

Formato 6 d)
MUNICIPIO DE RAYONES, NUEVO LEÓN
 Tercer Trimestre 2023
 Estado Analítico del Ejercicio del Presupuesto de Egresos
 Clasificación de Servicios personales por Categoría
 Del 1 de Enero al 30 de Septiembre de 2023

Concepto (c)	Egresos					
	Aprobado (d)	Ampliaciones/ (Reducciones)	Modificado	Devengado	Pagado	Subejercicio (e)
I. Gasto No Etiquetado (I=A+B+C+D+E+F+G+H)	19,258,400.00	-	19,258,400.00	15,123,195.08	13,319,585.58	4,135,204.92
A. Personal Administrativo y de Servicio Público	19,258,400.00	-	19,258,400.00	15,123,195.08	13,319,585.58	4,135,204.92
B. Magisterio	-	-	-	-	-	-
C. Servicios de Salud (C=c1+c2)	-	-	-	-	-	-
c1) Personal Administrativo	-	-	-	-	-	-
c2) Personal Médico, Paramédico y afin	-	-	-	-	-	-
D. Seguridad Pública	-	-	-	-	-	-
E. Gastos asociados a la implementación de nuevas Leyes Federales o reformas a las mismas	-	-	-	-	-	-
e1) Nombre del Programa o ley 1	-	-	-	-	-	-
e2) Nombre del Programa o ley 2	-	-	-	-	-	-
(E=e1+e2)	-	-	-	-	-	-
F. Sentencias Laborales Definitivas	-	-	-	-	-	-
II. Gasto Etiquetado (II=A+B+C+D+E+F+G+H)	-	-	-	-	-	-
A. Personal Administrativo y de Servicio Público	-	-	-	-	-	-
B. Magisterio	-	-	-	-	-	-
C. Servicios de Salud (C=c1+c2)	-	-	-	-	-	-
c1) Personal Administrativo	-	-	-	-	-	-
c2) Personal Médico, Paramédico y afin	-	-	-	-	-	-
D. Seguridad Pública	-	-	-	-	-	-
E. Gastos asociados a la implementación de nuevas Leyes Federales o reformas a las mismas	-	-	-	-	-	-
e1) Nombre del Programa o ley 1	-	-	-	-	-	-
e2) Nombre del Programa o ley 2	-	-	-	-	-	-
(E=e1+e2)	-	-	-	-	-	-
F. Sentencias Laborales Definitivas	-	-	-	-	-	-
III. Total de Gastos en Servicios Personales (III=I+II)	19,258,400.00	-	19,258,400.00	15,123,195.08	13,319,585.58	4,135,204.92

Bajo protesta de decir verdad declaramos que los Estados Financieros y sus Notas son razonablemente correctos y responsabilidad del emisor


 C. SANDRA M TORRES SALAZAR
 PRESIDENTA MUNICIPAL


 C. MARLEN TORRES ESPINOZA
 TESORERA



 C. KARINA DEL SOCORRO PINEDA HERNANDEZ
 SINDICA

Formato 7 a)


MUNICIPIO DE RAYONES, NUEVO LEÓN
Tercer Trimestre 2023
Proyecciones de Ingresos
(PESOS)
(CIFRAS NOMINALES)

Concepto (b)	2023	2024	2025	2026	2027	2028
1. Ingresos de Libre Disposición (1=A+B+C+D+E+F+G+H+I+J+K+L)	77,071,011.00	79,768,496.39	79,346,718.76	82,123,853.92	84,998,188.80	87,973,125.41
A. Impuestos	547,910.00	567,086.85	586,934.89	607,477.61	628,739.33	650,745.20
B. Cuotas y Aportaciones de Seguridad Social	-	-	-	-	-	-
C. Contribuciones de Mejoras	-	-	-	-	-	-
D. Derechos	385,550.00	399,044.25	413,010.80	427,466.18	442,427.49	457,912.46
E. Productos	66,600.00	68,931.00	71,343.59	73,840.61	76,425.03	79,099.91
F. Aprovechamientos	136,100.00	140,863.50	145,793.72	150,896.50	156,177.88	161,644.11
G. Ingresos por Ventas de Bienes y Servicios	3,000,000.00	3,105,000.00	-	-	-	-
H. Participaciones	36,001,122.00	37,261,161.27	38,565,301.91	39,915,087.48	41,312,115.54	42,758,039.59
I. Incentivos Derivados de la Colaboración Fiscal	1,606,394.00	1,662,617.79	1,720,809.41	1,781,037.74	1,843,374.06	1,907,892.16
J. Transferencias	35,327,335.00	36,563,791.73	37,843,524.44	39,168,047.79	40,538,929.46	41,957,791.99
K. Convenios	-	-	-	-	-	-
L. Otros Ingresos de Libre Disposición	-	-	-	-	-	-
2. Transferencias Federales Etiquetadas (2=A+B+C+D+E)	8,327,388.00	8,618,846.58	8,920,506.21	9,232,723.93	9,555,869.27	9,890,324.69
A. Aportaciones	8,327,388.00	8,618,846.58	8,920,506.21	9,232,723.93	9,555,869.27	9,890,324.69
B. Convenios	-	-	-	-	-	-
C. Fondos Distintos de Aportaciones	-	-	-	-	-	-
D. Transferencias, Subsidios, Sувencionas, Pensiones y Jubilaciones.	-	-	-	-	-	-
E. Otras Transferencias Federales Etiquetadas	-	-	-	-	-	-
3. Ingresos Derivados de Financiamientos (3=A)	-	-	-	-	-	-
A. Ingresos Derivados de Financiamiento	-	-	-	-	-	-
4. Total de Ingresos Proyectados (4=1+2+3)	85,398,399.00	88,387,342.97	88,267,224.97	91,356,577.84	94,554,058.07	97,863,450.10
Datos Informativos						
1. Ingresos Derivados de Financiamientos con Fuente de Ingresos de Recursos de Libre Expresión	-	-	-	-	-	-
2. Ingresos Derivados de Financiamientos con Fuente de Pago de Transferencias Federales Etiquetadas	-	-	-	-	-	-
3. Ingresos Derivados de Financiamientos (3=1+2)	85,398,399.00	88,387,342.97	88,267,224.97	91,356,577.84	94,554,058.07	97,863,450.10

Bajo protesta de decir verdad declaramos que los Estados Financieros y sus Notas son razonablemente correctos y responsabilidad del emisor


 C. SANDRA M TORRES SALAZAR
 PRESIDENTA MUNICIPAL


 C. MARIEN TORRES ESPINOZA
 TESORERA



 C. KARINA DEL SOCORRO PINEDA HERNANDEZ
 SINDICA


Formato 7 b)

MUNICIPIO DE RAYONES, NUEVO LEÓN
Tercer Trimestre 2023
Proyecciones de Egresos
(PESOS)
(CIFRAS NOMINALES)

Concepto (b)	2023	2024	2025	2026	2027	2028
1. Gasto No Etiquetado (1=A+B+C+D+E+F+G+H+I+J+K+L)	85,398,399.00	88,485,708.71	89,832,179.58	93,056,946.90	96,398,613.13	99,861,471.32
A. Servicios Personales	19,258,400.00	19,932,444.00	20,630,079.54	21,352,132.32	22,099,456.96	22,872,937.95
B. Materiales y Suministros	8,235,000.00	8,523,225.00	8,821,537.88	9,130,291.70	9,449,851.91	9,780,596.73
C. Servicios Generales	11,720,800.00	12,131,028.00	12,555,613.98	12,995,060.47	13,449,887.59	13,920,633.65
D. Transferencia, Asignaciones, Subsidios y Otras Ayudas	4,025,000.00	4,165,875.00	4,311,680.63	4,462,589.45	4,618,780.08	4,780,437.38
E. Bienes muebles, Inmuebles e Intangibles	2,670,594.00	2,764,064.79	2,860,807.06	2,960,935.30	3,064,568.04	3,171,827.92
F. Inversión Pública	32,930,889.00	34,083,470.12	35,276,391.57	36,511,065.27	37,788,952.56	39,111,565.90
G. Inversiones Financieras y otras provisiones	1,681,463.00	1,765,536.15				
H. Participaciones y Aportaciones	-	-				
I. Deuda Publica	4,876,253.00	5,120,065.65	5,376,068.93	5,644,872.38	5,927,116.00	6,223,471.80
1. Gasto Etiquetado (1=A+B+C+D+E+F+G+H+I+J+K+L)	-	-				
A. Servicios Personales	-	-				
B. Materiales y Suministros	-	-				
C. Servicios Generales	-	-				
D. Transferencia, Asignaciones, Subsidios y Otras Ayudas	-	-				
E. Bienes muebles, Inmuebles e Intangibles	-	-				
F. Inversión Pública	-	-				
G. Inversiones Financieras y otras provisiones	-	-				
H. Participaciones y Aportaciones	-	-				
I. Deuda Publica	-	-				
3. Total de Egresos Projectados (3=1+2)	85,398,399.00	88,485,708.71	89,832,179.58	93,056,946.90	96,398,613.13	99,861,471.32

Bajo protesta de decir verdad declaramos que los Estados Financieros y sus Notas son razonablemente correctos y responsabilidad del emisor


 C. SANDRA M TORRES SALAZAR
 PRESIDENTA MUNICIPAL


 C. MARLENI TORRES ESPINOZA
 TESORERA


 C. KARINA DEL SOCORRO PINEDA HERNANDEZ
 SINDICA

Formato 7 c)


MUNICIPIO DE RAYONES, NUEVO LEÓN
Tercer Trimestre 2023
Resultados de Ingresos-LDF
(PESOS)


Concepto (b)	2018	2019	2020	2021	2022	2023
1. Ingresos de Libre Disposición (1=A+B+C+D+E+F+G+H+I+J+K+L)	-	-	90,105,507.17	71,438,820.93	71,272,638.28	44,941,128.71
A. Impuestos	-	-	241,569.07	416,586.61	310,179.08	305,017.13
B. Cuotas y Aportaciones de Seguridad Social	-	-	-	-	-	-
C. Contribuciones de Mejoras	-	-	-	-	-	-
D. Derechos	-	-	160,217.60	178,489.02	165,462.38	166,544.44
E. Productos	-	-	26,188.50	52,650.00	55,626.73	24,815.35
F. Aprovechamientos	-	-	94,747.00	475,786.00	-	-
G. Ingresos por Ventas de Bienes y Servicios	-	-	-	-	5,353,475.31	5,353,475.31
H. Participaciones	-	-	29,203,673.51	28,379,019.46	59,886,497.36	27,858,041.26
I. Incentivos Derivados de la Colaboración Fiscal	-	-	662,751.09	765,204.71	-	825,333.62
J. Transferencias	-	-	59,716,360.40	41,171,085.13	-	10,407,901.60
K. Convenios	-	-	-	-	-	-
L. Otros Ingresos de Libre Disposición	-	-	-	-	-	-
2. Transferencias Federales Etiquetadas (2=A+B+C+D+E)	-	-	5,764,335.36	5,320,448.00	24,587,941.03	20,795,220.88
A. Aportaciones	-	-	5,764,335.36	5,320,448.00	24,587,941.03	20,289,620.88
B. Convenios	-	-	-	-	-	505,600.00
C. Fondos Distintos de Aportaciones	-	-	-	-	-	-
D. Transferencias, Subsidios, Suvenciones, Pensiones y Juvuilaciones.	-	-	-	-	-	-
E. Otras Transferencias Federales Etiquetadas	-	-	-	-	-	-
3. Ingresos Derivados de Financiamientos (3=A)	-	-	-	-	-	-
A. Ingresos Derivados de Financiamiento	-	-	-	-	-	-
4. Total de Ingresos Proyectados (4=1+2+3)	-	-	95,869,842.53	76,759,268.93	95,860,579.31	65,736,349.59
Datos Informativos						
1. Ingresos Derivados de Financiamientos con Fuente de Ingresos de Recursos de Libre E	-	-	-	-	-	-
2. Ingresos Derivados de Financiamientos con Fuente de Pago de Transferencias Federal	-	-	-	-	-	-
3. Ingresos Derivados de Financiamientos (3=1+2)	-	-	95,869,842.53	76,759,268.93	95,860,579.31	65,736,349.59

1. Los importes corresponden al momento contable de los ingresos devengados.

2. los importes corresponden a los ingresos devengados al cierre trimestral mas reciente disponible y estimados para el resto del ejercicio.

Bajo protesta de decir verdad declaramos que los Estados Financieros y sus Notas son razonablemente correctos y responsabilidad del emisor


C. SANDRA M TORRES SALAZAR
PRESIDENTA MUNICIPAL


C. MAREEN TORRES ESPINOZA
TESORERA


C. KARINA DEL SOCORRO PINEDA HERNANDEZ
SINDICA

Formato 7 d)


MUNICIPIO DE RAYONES, NUEVO LEÓN
Tercer Trimestre 2023
Resultados de Egresos
(PESOS)

Concepto (b)	2018	2019	2020	2021	2022	2023
1. Gasto No Etiquetado (1=A+B+C+D+E+F+G+H+I+J+K+L)	-	-	91,589,588.50	82,541,210.51	86,277,132.47	65,306,435.47
A. Servicios Personales	-	-	18,660,059.91	19,727,697.68	17,219,090.00	15,123,195.08
B. Materiales y Suministros	-	-	3,651,229.12	7,344,144.99	8,658,228.33	4,802,545.32
C. Servicios Generales	-	-	6,517,269.64	8,618,191.47	13,930,509.65	7,842,398.63
D. Transferencia, Asignaciones, Subsidios y Otras Ayudas	-	-	3,748,641.97	2,967,376.40	3,351,243.40	4,564,592.23
E. Bienes muebles, Inmuebles e Intangibles	-	-	152,516.01	160,146.14	401,652.20	956,525.72
F. Inversión Pública	-	-	58,859,871.85	43,723,653.83	42,716,408.89	32,017,178.49
G. Inversiones Financieras y otras provisiónes	-	-	-	-	-	-
H. Participaciones y Aportaciones	-	-	-	-	-	-
I. Deuda Publica	-	-	-	-	-	-
1. Gasto Etiquetado (1=A+B+C+D+E+F+G+H+I+J+K+L)	-	-	791,142.73	-	-	-
A. Servicios Personales	-	-	791,042.01	-	-	-
B. Materiales y Suministros	-	-	-	-	-	-
C. Servicios Generales	-	-	100.72	-	-	-
D. Transferencia, Asignaciones, Subsidios y Otras Ayudas	-	-	-	-	-	-
E. Bienes muebles, Inmuebles e Intangibles	-	-	-	-	-	-
F. Inversión Pública	-	-	-	-	-	-
G. Inversiones Financieras y otras provisiónes	-	-	-	-	-	-
H. Participaciones y Aportaciones	-	-	-	-	-	-
I. Deuda Publica	-	-	-	-	-	-
3. Total de Egresos Proyectados (3=1+2)	-	-	92,380,731.23	82,541,210.51	86,277,132.47	65,306,435.47


1. Los importes corresponden a los egresos totales devengados

2. Los importes corresponden a los egresos devengados al cierre del trimestre mas reciente disponible y estimados para el resto del ejercicio


Bajo protesta de decir verdad declaramos que los Estados Financieros y sus Notas son razonablemente correctos y responsabilidad del emisor



C. SANDRA M TORRES SALAZAR
PRESIDENTA MUNICIPAL



C. MARLEN I TORRES ESPINOZA
TESORERA



C. KARINA DEL SOCORRO PINEDA HERNANDEZ
SINDICA

MUNICIPIO DE RAYONES, NUEVO LEÓN
Tercer Trimestre 2023
Informe sobre estudios Actuariales
Del 1 de Enero al 30 de Septiembre de 2023
(Pesos)

	Pensiones y Jubilaciones	Salud	Riesgos de trabajo	Invalidez y vida	Otras prestaciones Sociales
Tipo de Sistema					
Prestación Laboral o fondo general para trabajadores del estado o municipio					
Beneficio definido, Contribución definida o Mixta					
Población afiliada					
Activos					
Edad máxima					
Edad mínima					
Edad promedio					
Pensionados y Jubilados					
Edad máxima	Se anexa Estudio Actuarial				
Edad mínima					
Edad promedio					
Beneficiarios					
Promedio de años de servicios (trabajadores activos)					
Aportación Individual al plan de pensión como % del salario					
Aportación del ente público al plan de pensión como % del salario					
Crecimiento esperado de los pensionados y jubilados (como%)					
Crecimiento esperado de los activos (como%)					
Edad de Jubilación o pensión					
Esperanza de vida					
Ingresos del Fondo					
Ingresos anuales al Fondo de pensiones					
Nomina anual					
Activos					
Pensionados y Jubilados					
beneficiarios de pensionados y Jubilados					
Monto mensual por pensión					
Máximo					
Mínimo					
Promedio					
Monto de la reserva					
Valor presente de las obligaciones					
Pensiones y Jubilaciones en curso del pago					
Generación Actual					
Generaciones futuras					
Valor presente de las contribuciones asociadas a sueldos futuros de cotización X%					
Generación Actual					

Tercer Trimestre 2023

Relación de Bienes Inuebles que Componen el Patrimonio al 30 Septiembre de 2023
(Pesos)

Código	Descripción del Bien Inmueble	Valor en Libros
	AL 31 DE MARZO DE 2023 NO SE REALIZARON ADQUISICIONES DE BIENES INMUEBLES	0.00

MUNICIPIO DE RAYONES, NUEVO LEÓN
 Tercer Trimestre 2023
 Intereses de la Deuda
 Del 1 de Enero al 30 de Septiembre de 2023

Identificación del Crédito o Instrumento	Devengados	Pagados
Creditos Bancarios		
NO APLICA		
Total de Créditos Bancarios	0	0
Otros Instrumentos de Deuda		
Total de otros Instrumentos de Deuda	0	0
TOTAL	0	0

Bajo protesta de decir verdad declaramos que los Estados Financieros y sus Notas son razonablemente correctos y responsabilidad del emisor


 C. SANDRA M TORRES SALAZAR
 PRESIDENTA MUNICIPAL



 C. MARLEN I TORRES ESPINOZA
 TESORERA



 C. KARINA DEL SOCORRO PINEDA HERNANDEZ
 SINDICA


MUNICIPIO DE RAYONES, NUEVO LEÓN
Tercer Trimestre 2023
Informe Analítico de Obligaciones Diferentes de Financiamiento-LDF
Del 1 de Enero al 30 de Septiembre de 2023
(Pesos)

Denominación de las Obligaciones Diferentes de Financiamiento (c)	Fecha del Contrato (d)	Fecha de Inicio de operación del proyecto (e)	Fecha de vencimiento (f)	Monto de la inversión pactado (g)	Plazo Pactado (h)	Monto promedio mensual del pago de la contraprestación (i)	Monto promedio mensual del pago de la contraprestación correspondiente al pago de inversión (j)	Monto pagado de la inversión al XX de XXXX de 20XX (k)	Monto pagado de la inversión actualizado al XX de XXXDE 20XX (l)	Saldio pendiente por pagar de la inversión al XX de XXXX de 20XX (m=g-l)
A. Asociaciones Público privadas										
(APP's) A=a+b+c+d)	0	0	0	0	0	0	0	0	0	0
a) APP1	0	0	0	0	0	0	0	0	0	0
b) APP2	0								0	0
c) APP3	0								0	0
d)APP XX	0								0	0
NO APLICA										
B. Otros Instrumentos (B=a+b+c+d)	0								0	0
a) Otro Instrumento 1	0								0	0
b) Otro Instrumento 2	0	0	0	0	0	0	0	0	0	0
c) Otro Instrumento 3	0	0	0	0	0	0	0	0	0	0
d) Otro Instrumento XX	0	0	0	0	0	0	0	0	0	0
C. Total de Obligaciones Diferentes de Financiamiento (C=A+B)	0	0	0	0	0	0	0	0	0	0

Bajo protesta de decir verdad declaramos que los Estados Financieros y sus Notas son razonablemente correctos y responsabilidad del emisor


C. SANDRA M TORRES SALAZAR
 PRESIDENTA MUNICIPAL


C. MARLEN TORRES ESPINOZA
 TESORERA


C. KARINA DEL SOCORRO PINEDA HERNANDEZ
 SINDICA